

# Voranschlag

für das Finanzjahr

## 2026

des Gemeindeverbandes

### ABWASSERVERBAND OBERES PUSTERTAL

Politischer Bezirk: Lienz

Land: Tirol

Einwohner der Mitgliedsgemeinden lt. Volkszahl  
gem. § 11 Abs. 8 FAG 2024 zum 31.10.2024

Mitgliedsgemeinden:

Gemeindebeitrag in %:

Abfaltersbach	641	5,85 %
Anras	1213	6,63 %
Außervillgraten	718	7,36 %
Heinfels	1017	19,62 %
Innervillgraten	905	10,13 %
Kartitsch	758	10,01 %
Sillian	2033	31,57 %
Strassen	814	8,83 %
Summe	8099	100,00 %

=====



# Inhaltsverzeichnis

<b>Vorbericht</b>	<b>1</b>
<b>Gesamthaushalt</b>	
Ergebnisvoranschlag	3
Ergebnisvoranschlag (bereinigt um interne Vergütungen)	5
Finanzierungsvoranschlag	7
Finanzierungsvoranschlag (bereinigt um interne Vergütungen)	9
Voranschlagsquerschnitt	11
<b>Bereichsbudgets</b>	
Bereichsbudget 8 - Dienstleistungen	15
Bereichsbudget 9 - Finanzwirtschaft	21
<b>Detailnachweis</b>	
Gruppe 8 - Dienstleistungen	27
Gruppe 9 - Finanzwirtschaft	35
<b>Stellenplan</b>	<b>37</b>
<b>Nachweis über Personalkosten</b>	<b>39</b>
<b>Nachweis der Investitionstätigkeit und deren Finanzierung</b>	<b>41</b>
Erweiterter Investitionsnachweis	43
<b>Anlagen</b>	
Anlage 6a - Nachweis über Transferzahlungen	45
Anlage 6b - Nachweis der Haushaltsrücklagen und Zahlungsmittelreserven	47
Anlage 6c - Einzelnachweis über Finanzschulden und Schuldendienst gem. § 32 Abs. 1 und 2	49
Anlage 6f - Nachweis über haushaltsinterne Vergütungen	51
Anlage 6i - Leasingspiegel	53
Leasingspiegel - Operating Leasing	55

Rückstellungsspiegel	57
Haftungsnachweis	59
<b>Mittelfristplanung</b>	
Mittelfristiger Finanzplan - Ergebnisvoranschlag	61
Mittelfristiger Finanzplan - Ergebnis (bereinigt)	63
Mittelfristiger Finanzplan - Finanzierungsvoransch	65
Mittelfristiger Finanzplan - Finanz (bereinigt)	71
MVAG Mittelfristiger Finanzplan - Voranschlagsquer	77
<b>Bereichsbudgets</b>	
Bereichsbudget 8	89
Bereichsbudget 9	95

## **Festsetzung des Voranschlages des Gemeindeverbandes Abwasserverband Oberes Pustertal**

Der Entwurf des Voranschlages vom 05.12.2025 für das Finanzjahr 2026 wurde in der Zeit vom 20.11.2025 bis 04.12.2025 in der Geschäftsstelle zur **öffentlichen Einsicht** aufgelegt. Die **Kundmachung über die Auflage des Voranschlages** zur öffentlichen Einsicht erfolgte vom 20.11.2025 bis 04.12.2025. Schriftliche Einwendungen wurden nicht eingebracht. Der Voranschlag wurde **in der Sitzung der Verbandsversammlung am 05.12.2025 festgesetzt**. Der Beschluss über die **Festsetzung des Voranschlages** wurde in der Zeit vom 09.12.2025 bis 23.12.2025 **kundgemacht**.

Die Einberufung zur Sitzung erfolgte ordnungsgemäß.

**Auszug aus dem Sitzungsprotokoll** über die öffentliche Verbandsversammlungssitzung vom 05.12.2025

**Anwesende:** Obm. Bgm. Mag. Josef Mair, Obm. Stv. Bgm. Johann Waldauf, Bgm. Josef Außerlechner, Bgm. Anton Brunner, Bgm. Ing. Georg Hofmann, MBA, Bgm. Ing. Andreas Schett, Bgm. Franz Webhofer, Andrea Troger

**Nicht Anwesende:** Bgm. Franz Schneider

Die Beschlussfähigkeit war somit gegeben.

**Abstimmungsergebnis:** einstimmig

Die Bestandteile des Voranschlages werden gem. § 93 Abs. 6 TGO 2001, LGBl. Nr. 36/2001 idgF, ohne Angabe schützenswerter personenbezogener Informationen auf der Internetseite des Gemeindeverbandes veröffentlicht.  
Link zur Veröffentlichung: [www.awv-anras.at](http://www.awv-anras.at)


Abweichungen von den Ansätzen des Voranschlages sind gemäß § 106 Abs. 1 TGO 2001, LGBl. Nr. 36/2001 idgF, ab dem Betrag von **EUR 10.000,00 je Voranschlagswert** für die Genehmigung des Rechnungsabschlusses zu begründen.



**Wichtige Entgelte und sonstige Mittelaufbringungen**

Entgelt bzw. Mittelaufbringung	Verbands- versammlungs- beschluss	Prozentsatz, Betrag (inkl. allfälliger USt.)
Grubeninhalt	06.09.2024	€ 44 pro m <sup>3</sup>

**Die Richtigkeit und Vollständigkeit der im Voranschlag enthaltenen Angaben sowie die Richtigkeit des Auszuges aus der Niederschrift, des Voranschlagsbeschlusses und der Kundmachung bestätigen:**

Anras, am 07.01.2026

  
Der Verbandsobmann

  
Der Finanzverwalter

**Ergebnisvoranschlag Gesamthaushalt**

<b>MVAG Ebene</b>	<b>MVAG Code</b>	<b>Mittelverwendungs- und -aufbringungsgruppen (1. Ebene)</b>	<b>Voranschlag 2026</b>	<b>Voranschlag 2025</b>	<b>Ergebnis 2024</b>
1	211	Erträge aus der operativen Verwaltungstätigkeit	48.500	49.900	40.586,63
1	212	Erträge aus Transfers	906.100	1.026.300	1.058.527,46
1	213	Finanzerträge	100	100	2.192,42
<b>SU</b>	<b>21</b>	<b>Summe Erträge</b>	<b>954.700</b>	<b>1.076.300</b>	<b>1.101.306,51</b>
1	221	Personalaufwand	209.900	213.300	200.673,34
1	222	Sachaufwand	727.000	957.100	812.298,03
1	223	Transferaufwand	0	0	0,00
1	224	Finanzaufwand	7.200	11.200	19.145,89
<b>SU</b>	<b>22</b>	<b>Summe Aufwendungen</b>	<b>944.100</b>	<b>1.181.600</b>	<b>1.032.117,26</b>
<b>SA0</b>	<b>SA0</b>	<b>Saldo (0) Nettoergebnis (21 - 22)</b>	<b>10.600</b>	<b>-105.300</b>	<b>69.189,25</b>
1	230	Entnahmen von Haushaltsrücklagen	300	500	543,53
1	240	Zuweisungen an Haushaltsrücklagen	1.200	1.800	2.174,10
<b>SA01</b>	<b>SA01</b>	<b>Saldo (01) Haushaltsrücklagen (230 - 240)</b>	<b>-900</b>	<b>-1.300</b>	<b>-1.630,57</b>
<b>SA00</b>	<b>SA00</b>	<b>Saldo (00) Nettoergebnis nach Haushaltsrücklagen (Saldo 0 + Saldo 01)</b>	<b>9.700</b>	<b>-106.600</b>	<b>67.558,68</b>





**Ergebnisvoranschlag Gesamthaushalt (bereinigt um interne Vergütungen)**

<b>MVAG Ebene</b>	<b>MVAG Code</b>	<b>Mittelverwendungs- und -aufbringungsgruppen (1. Ebene)</b>	<b>Voranschlag 2026</b>	<b>Voranschlag 2025</b>	<b>Ergebnis 2024</b>
1	211	Erträge aus der operativen Verwaltungstätigkeit	48.500	49.900	40.586,63
1	212	Erträge aus Transfers	906.100	1.026.300	1.058.527,46
1	213	Finanzerträge	100	100	2.192,42
<b>SU</b>	<b>21</b>	<b>Summe Erträge</b>	<b>954.700</b>	<b>1.076.300</b>	<b>1.101.306,51</b>
1	221	Personalaufwand	209.900	213.300	200.673,34
1	222	Sachaufwand	727.000	957.100	812.298,03
1	223	Transferaufwand	0	0	0,00
1	224	Finanzaufwand	7.200	11.200	19.145,89
<b>SU</b>	<b>22</b>	<b>Summe Aufwendungen</b>	<b>944.100</b>	<b>1.181.600</b>	<b>1.032.117,26</b>
<b>SA0</b>	<b>SA0</b>	<b>Saldo (0) Nettoergebnis (21 - 22)</b>	<b>10.600</b>	<b>-105.300</b>	<b>69.189,25</b>
1	230	Entnahmen von Haushaltsrücklagen	300	500	543,53
1	240	Zuweisungen an Haushaltsrücklagen	1.200	1.800	2.174,10
<b>SA01</b>	<b>SA01</b>	<b>Saldo (01) Haushaltsrücklagen (230 - 240)</b>	<b>-900</b>	<b>-1.300</b>	<b>-1.630,57</b>
<b>SA00</b>	<b>SA00</b>	<b>Saldo (00) Nettoergebnis nach Haushaltsrücklagen (Saldo 0 + Saldo 01)</b>	<b>9.700</b>	<b>-106.600</b>	<b>67.558,68</b>



## Finanzierungsvoranschlag Gesamthaushalt

MVAG Ebene	MVAG Code	Mittelverwendungs- und -aufbringungsgruppen (1. Ebene)	Voranschlag 2026	Voranschlag 2025	Ergebnis 2024
1	311	Einzahlungen aus operativer Verwaltungstätigkeit	48.500	49.900	39.724,13
1	312	Einzahlungen aus Transfers	889.500	1.009.800	1.001.011,18
1	313	Einzahlungen aus Finanzerträgen	100	100	2.192,42
<b>SU</b>	<b>31</b>	<b>Summe Einzahlungen operative Gebarung</b>	<b>938.100</b>	<b>1.059.800</b>	<b>1.042.927,73</b>
1	321	Auszahlungen aus Personalaufwand	209.400	202.900	186.840,91
1	322	Auszahlungen aus Sachaufwand	444.900	676.800	513.947,52
1	323	Auszahlungen aus Transfers	0	0	0,00
1	324	Auszahlungen aus Finanzaufwand	7.200	11.200	19.145,89
<b>SU</b>	<b>32</b>	<b>Summe Auszahlungen operative Gebarung</b>	<b>661.500</b>	<b>890.900</b>	<b>719.934,32</b>
<b>SA1</b>	<b>SA1</b>	<b>Saldo (1) Geldfluss aus der operativen Gebarung (31 - 32)</b>	<b>276.600</b>	<b>168.900</b>	<b>322.993,41</b>
1	331	Einzahlungen aus der Investitionstätigkeit	0	0	0,00
1	332	Einzahlungen aus der Rückzahlung von Darlehen sowie gewährten Vorschüssen	0	0	0,00
1	333	Einzahlungen aus Kapitaltransfers	17.300	27.000	63.305,96
<b>SU</b>	<b>33</b>	<b>Summe Einzahlungen investive Gebarung</b>	<b>17.300</b>	<b>27.000</b>	<b>63.305,96</b>
1	341	Auszahlungen aus der Investitionstätigkeit	131.500	36.000	53.493,95
1	342	Auszahlungen aus der Gewährung von Darlehen sowie gewährten Vorschüssen	0	0	0,00
1	343	Auszahlungen aus Kapitaltransfers	0	0	0,00
<b>SU</b>	<b>34</b>	<b>Summe Auszahlungen investive Gebarung</b>	<b>131.500</b>	<b>36.000</b>	<b>53.493,95</b>
<b>SA2</b>	<b>SA2</b>	<b>Saldo (2) Geldfluss aus der investiven Gebarung (33 - 34)</b>	<b>-114.200</b>	<b>-9.000</b>	<b>9.812,01</b>
<b>SA3</b>	<b>SA3</b>	<b>Saldo (3) Nettofinanzierungssaldo (Saldo 1+ Saldo 2)</b>	<b>162.400</b>	<b>159.900</b>	<b>332.805,42</b>
1	351	Einzahlungen aus der Aufnahme von Finanzschulden	0	0	0,00
1	353	Einzahlungen infolge eines Kapitaltausches bei derivativen Finanzinstrumenten mit Grundgeschäft	0	0	0,00
1	355	Einzahlungen aus dem Abgang von Finanzinstrumenten	0	0	0,00
<b>SU</b>	<b>35</b>	<b>Summe Einzahlungen aus der Finanzierungstätigkeit</b>	<b>0</b>	<b>0</b>	<b>0,00</b>
1	361	Auszahlungen aus der Tilgung von Finanzschulden	162.400	189.900	345.132,55
1	363	Auszahlungen infolge eines Kapitaltausches bei derivativen Finanzinstrumenten mit Grundgeschäft	0	0	0,00
1	365	Auszahlungen für den Erwerb von Finanzinstrumenten	0	0	0,00
<b>SU</b>	<b>36</b>	<b>Summe Auszahlungen aus der Finanzierungstätigkeit</b>	<b>162.400</b>	<b>189.900</b>	<b>345.132,55</b>
<b>SA4</b>	<b>SA4</b>	<b>Saldo (4) Geldfluss aus der Finanzierungstätigkeit (35 - 36)</b>	<b>-162.400</b>	<b>-189.900</b>	<b>-345.132,55</b>
<b>SA5</b>	<b>SA5</b>	<b>Saldo (5) Geldfluss aus der voranschlagswirksamen Gebarung (Saldo 3 + Saldo 4)</b>	<b>0</b>	<b>-30.000</b>	<b>-12.327,13</b>
1	411	Einzahlungen aus nicht voranschlagswirksamen Forderungen	0	0	104.985,62
1	412	Einzahlungen aus nicht voranschlagswirksamen Verbindlichkeiten	0	0	161.366,96
1	413	Einzahlungen aus der Aufnahme von zur Kassenstärkung eingegangenen Geldverbindlichkeiten (Barvorlagen)	0	0	119.317,86
<b>SU</b>	<b>41</b>	<b>Summe Einzahlungen aus der nicht voranschlagswirksamen Gebarung</b>	<b>0</b>	<b>0</b>	<b>385.670,44</b>
1	421	Auszahlungen aus nicht voranschlagswirksamen Forderungen	0	0	98.114,24

1	422	Auszahlungen aus nicht voranschlagswirksamen Verbindlichkeiten	0	0	162.251,89
1	423	Auszahlungen zur Tilgung von zur Kassenstärkung eingegangenen Gelverbindlichkeitn (Barvorlage)	0	0	119.317,86
<b>SU</b>	<b>42</b>	<b>Summe Auszahlungen aus der nicht voranschlagswirksamen Gebarung</b>	<b>0</b>	<b>0</b>	<b>379.683,99</b>
<b>SA6</b>	<b>SA6</b>	<b>Saldo (6) Geldfluss aus der nicht voranschlagswirksamen Gebarung (41-42)</b>	<b>0</b>	<b>0</b>	<b>5.986,45</b>
<b>SA7</b>	<b>SA7</b>	<b>Saldo (7) Veränderung an Zahlungsmitteln (Saldo 5 + Saldo 6)</b>	<b>0</b>	<b>-30.000</b>	<b>-6.340,68</b>

## Finanzierungsvoranschlag Gesamthaushalt (bereinigt um interne Vergütungen)

MVAG Ebene	MVAG Code	Mittelverwendungs- und -aufbringungsgruppen (1. Ebene)	Voranschlag 2026	Voranschlag 2025	Ergebnis 2024
1	311	Einzahlungen aus operativer Verwaltungstätigkeit	48.500	49.900	39.724,13
1	312	Einzahlungen aus Transfers	889.500	1.009.800	1.001.011,18
1	313	Einzahlungen aus Finanzerträgen	100	100	2.192,42
<b>SU</b>	<b>31</b>	<b>Summe Einzahlungen operative Gebarung</b>	<b>938.100</b>	<b>1.059.800</b>	<b>1.042.927,73</b>
1	321	Auszahlungen aus Personalaufwand	209.400	202.900	186.840,91
1	322	Auszahlungen aus Sachaufwand	444.900	676.800	513.947,52
1	323	Auszahlungen aus Transfers	0	0	0,00
1	324	Auszahlungen aus Finanzaufwand	7.200	11.200	19.145,89
<b>SU</b>	<b>32</b>	<b>Summe Auszahlungen operative Gebarung</b>	<b>661.500</b>	<b>890.900</b>	<b>719.934,32</b>
<b>SA1</b>	<b>SA1</b>	<b>Saldo (1) Geldfluss aus der operativen Gebarung (31 - 32)</b>	<b>276.600</b>	<b>168.900</b>	<b>322.993,41</b>
1	331	Einzahlungen aus der Investitionstätigkeit	0	0	0,00
1	332	Einzahlungen aus der Rückzahlung von Darlehen sowie gewährten Vorschüssen	0	0	0,00
1	333	Einzahlungen aus Kapitaltransfers	17.300	27.000	63.305,96
<b>SU</b>	<b>33</b>	<b>Summe Einzahlungen investive Gebarung</b>	<b>17.300</b>	<b>27.000</b>	<b>63.305,96</b>
1	341	Auszahlungen aus der Investitionstätigkeit	131.500	36.000	53.493,95
1	342	Auszahlungen aus der Gewährung von Darlehen sowie gewährten Vorschüssen	0	0	0,00
1	343	Auszahlungen aus Kapitaltransfers	0	0	0,00
<b>SU</b>	<b>34</b>	<b>Summe Auszahlungen investive Gebarung</b>	<b>131.500</b>	<b>36.000</b>	<b>53.493,95</b>
<b>SA2</b>	<b>SA2</b>	<b>Saldo (2) Geldfluss aus der investiven Gebarung (33 - 34)</b>	<b>-114.200</b>	<b>-9.000</b>	<b>9.812,01</b>
<b>SA3</b>	<b>SA3</b>	<b>Saldo (3) Nettofinanzierungssaldo (Saldo 1+ Saldo 2)</b>	<b>162.400</b>	<b>159.900</b>	<b>332.805,42</b>
1	351	Einzahlungen aus der Aufnahme von Finanzschulden	0	0	0,00
1	353	Einzahlungen infolge eines Kapitaltausches bei derivativen Finanzinstrumenten mit Grundgeschäft	0	0	0,00
1	355	Einzahlungen aus dem Abgang von Finanzinstrumenten	0	0	0,00
<b>SU</b>	<b>35</b>	<b>Summe Einzahlungen aus der Finanzierungstätigkeit</b>	<b>0</b>	<b>0</b>	<b>0,00</b>
1	361	Auszahlungen aus der Tilgung von Finanzschulden	162.400	189.900	345.132,55
1	363	Auszahlungen infolge eines Kapitaltausches bei derivativen Finanzinstrumenten mit Grundgeschäft	0	0	0,00
1	365	Auszahlungen für den Erwerb von Finanzinstrumenten	0	0	0,00
<b>SU</b>	<b>36</b>	<b>Summe Auszahlungen aus der Finanzierungstätigkeit</b>	<b>162.400</b>	<b>189.900</b>	<b>345.132,55</b>
<b>SA4</b>	<b>SA4</b>	<b>Saldo (4) Geldfluss aus der Finanzierungstätigkeit (35 - 36)</b>	<b>-162.400</b>	<b>-189.900</b>	<b>-345.132,55</b>
<b>SA5</b>	<b>SA5</b>	<b>Saldo (5) Geldfluss aus der voranschlagswirksamen Gebarung (Saldo 3 + Saldo 4)</b>	<b>0</b>	<b>-30.000</b>	<b>-12.327,13</b>
1	411	Einzahlungen aus nicht voranschlagswirksamen Forderungen	0	0	104.985,62
1	412	Einzahlungen aus nicht voranschlagswirksamen Verbindlichkeiten	0	0	161.366,96
1	413	Einzahlungen aus der Aufnahme von zur Kassenstärkung eingegangenen Geldverbindlichkeiten (Barvorlagen)	0	0	119.317,86
<b>SU</b>	<b>41</b>	<b>Summe Einzahlungen aus der nicht voranschlagswirksamen Gebarung</b>	<b>0</b>	<b>0</b>	<b>385.670,44</b>
1	421	Auszahlungen aus nicht voranschlagswirksamen Forderungen	0	0	98.114,24

1	422	Auszahlungen aus nicht voranschlagswirksamen Verbindlichkeiten	0	0	162.251,89
1	423	Auszahlungen zur Tilgung von zur Kassenstärkung eingegangenen Gelverbindlichkeitn (Barvorlage)	0	0	119.317,86
<b>SU</b>	<b>42</b>	<b>Summe Auszahlungen aus der nicht voranschlagswirksamen Gebarung</b>	<b>0</b>	<b>0</b>	<b>379.683,99</b>
<b>SA6</b>	<b>SA6</b>	<b>Saldo (6) Geldfluss aus der nicht voranschlagswirksamen Gebarung (41-42)</b>	<b>0</b>	<b>0</b>	<b>5.986,45</b>
<b>SA7</b>	<b>SA7</b>	<b>Saldo (7) Veränderung an Zahlungsmitteln (Saldo 5 + Saldo 6)</b>	<b>0</b>	<b>-30.000</b>	<b>-6.340,68</b>

**Anlage 5b - Voranschlagsquerschnitt****Filter: Gemeindenr.: 01, Haushaltsjahr: 2026**

VQS-Pos.	Zuordnung der MVAG	Bezeichnung	Anmerkungen	Gesamthaushalt	Haushalt ohne Quasi-KG	Quasi-KG
<b>Mittelaufbringung (Erträge bzw. Einzahlungen und erhaltene Kapitaltransfers)</b>						
10	3111	Einzahlungen aus eigenen Abgaben		0	0	0
11	2112	Erträge aus Ertragsanteilen		0	0	0
12	2113, 2114, 2115	Erträge aus Gebühren, Leistungen, Besitz und wirtschaftlicher Tätigkeit		0	0	0
13	2116	Erträge aus Veräußerungen, sonstige Erträge	ohne Gruppe (Konto) 806, 807, 899	48.500	0	48.500
14	2117	Nicht finanzierungswirksame operative Erträge	ohne Gruppe (Konto) 817, 819, 891	0	0	0
15	212	Erträge aus Transfers	ohne Gruppe (Konto) 813	889.500	0	889.500
16	213	Finanzerträge	ohne Gruppe (Konto) 818, 821, 825, 826	100	0	100
17	333	Erhaltene Kapitaltransfers		17.300	0	17.300
<b>19</b>	<b>Summe 1 (Mittelaufbringung bereinigt)</b>			<b>955.400</b>	<b>0</b>	<b>955.400</b>
VQS-Pos.	Zuordnung der MVAG	Bezeichnung	Anmerkungen	Gesamthaushalt	Haushalt ohne Quasi-KG	Quasi-KG
<b>Mittelverwendung (Aufwendungen)</b>						
20	2211-2213	Finanzierungswirksamer Personalaufwand		209.400	0	209.400
21	2221-2225	Finanzierungswirksamer Sachaufwand	ohne Gruppe (Konto) 799	444.900	0	444.900

**Filter: Gemeindenr.: 01, Haushaltsjahr: 2026**

22	2226	Verluste aus dem Abgang von Anlagevermögen, Rückstellungen für ausstehende Rechnungen	nur Gruppe (Konto) 683, 688	0	0	0
23	223	Transferaufwand	ohne Gruppe (Konto) 696, 761	0	0	0
24	224	Finanzaufwand	ohne Gruppe (Konto) 652, 654, 682, 694, 697, 699	7.200	0	7.200
29	<b>Summe 2 (Mittelverwendung bereinigt)</b>			<b>661.500</b>	<b>0</b>	<b>661.500</b>



Filter: Gemeindenr.: 01, Haushaltsjahr: 2026

VQS-Pos.	Zuordnung der MVAG	Bezeichnung	Anmerkungen	Gesamthaushalt	Haushalt ohne Quasi-KG	Quasi-KG
<b>Vermögensbildung (Sachanlagevermögen), inkl. Vorräte</b>						
30	341	Immaterielle Vermögenswerte und Sachanlagen (Zugang/Auszahlungen)	ohne Gruppe (Konto) 080-083	131.500	0	131.500
31	331	Immaterielle Vermögenswerte und Sachanlagen (Abgang/Einzahlungen)	ohne Gruppe (Konto) 080-083, 800-806	0	0	0
32	3221	Vorräte (Saldo/Auszahlungen)	ohne Unterklasse 40-48	0	0	0
<b>39</b>	<b>Summe 3 (Vermögensbildung bereinigt)</b>			<b>131.500</b>	<b>0</b>	<b>131.500</b>
VQS-Pos.	Zuordnung der MVAG	Bezeichnung	Anmerkungen	Gesamthaushalt	Haushalt ohne Quasi-KG	Quasi-KG
<b>49</b>	<b>Saldo = Summe 1 - Summe 2 - Summe 3</b>			<b>162.400</b>	<b>0</b>	<b>162.400</b>
VQS-Pos.	Zuordnung der MVAG	Bezeichnung	Anmerkungen	Gesamthaushalt	Haushalt ohne Quasi-KG	Quasi-KG
<b>Überrechnung Quasi-Kapitalgesellschaften (Quasi KG) gemäß ESVG</b>						
50	2301	Entnahmen von Haushaltsrücklagen		n.a	n.a	0
51	2401	Zuweisungen an Haushaltsrücklagen		n.a	n.a	0
52	332	Einzahlungen aus der Rückzahlung von Darlehen sowie gewährten Vorschüssen	ohne Gruppe (Konto) 273, 280 -282	n.a	n.a	0
53	342	Auszahlungen aus der Gewährung von Darlehen sowie gewährten Vorschüssen	ohne Gruppe (Konto) 273, 280 -282	n.a	n.a	0
54	351	Einzahlungen aus der Aufnahme von Finanzschulden		n.a	n.a	0
55	361	Auszahlungen aus der Tilgung von Finanzschulden		n.a	n.a	-162.400

**Filter: Gemeindenr.: 01, Haushaltsjahr: 2026**

59	Überrechnung Quasi-KG Summe aus Position 49 und Position 50 bis 55	n.a	n.a	0
60	Finanzierungssaldo (Voranschlag)	n.a	0	n.a
61	Erläuterungen der Gebietskörperschaft (optional):			

## Ergebnisvoranschlag Bereichsbudget 8 - Dienstleistungen (Länder und Gemeinden)

Ausgewählt: Gemeinden.: 01, Haushaltsjahr: 2026, Nachtragshaushalt: 0, Einzelplan: 8

MVAG Ebene	MVAG Code	Mittelverwendungs- und -aufbringungsgruppen (1. und 2. Ebene)	Voranschlag 2026	Voranschlag 2025	Ergebnis 2024
<b>1</b>	<b>211</b>	<b>Erträge aus der operativen Verwaltungstätigkeit</b>	<b>48.500</b>	<b>49.900</b>	<b>40.586,63</b>
2	2111	Erträge aus eigenen Abgaben	0	0	0,00
2	2112	Erträge aus Ertragsanteilen	0	0	0,00
2	2113	Erträge aus Gebühren	0	0	0,00
2	2114	Erträge aus Leistungen	0	0	0,00
2	2115	Erträge aus Besitz und wirtschaftlicher Tätigkeit	0	0	0,00
2	2116	Erträge aus Veräußerung und sonstiger Erträge	48.500	49.900	40.586,63
2	2117	Nicht finanzierungswirksame operative Erträge	0	0	0,00
<b>1</b>	<b>212</b>	<b>Erträge aus Transfers</b>	<b>906.100</b>	<b>1.026.300</b>	<b>1.058.527,46</b>
2	2121	Transferertrag von Trägern des öffentlichen Rechts	33.700	60.000	148.428,73
2	2122	Transferertrag von Beteiligungen	0	0	0,00
2	2123	Transferertrag von Unternehmen (mit Finanzunternehmen)	855.800	949.800	852.582,45
2	2124	Transferertrag von Haushalten und Organisationen ohne Erwerbscharakter	0	0	0,00
2	2125	Transferertrag vom Ausland	0	0	0,00
2	2126	Investitions- und Tilgungszuschüsse zwischen Unternehmungen und Betrieben der Gebietskörperschaft und der Gebietskörperschaft	0	0	0,00
2	2127	Nicht finanzwirksamer Transferertrag	16.600	16.500	57.516,28
<b>1</b>	<b>213</b>	<b>Finanzerträge</b>	<b>100</b>	<b>100</b>	<b>2.192,42</b>
2	2131	Erträge aus Zinsen	100	100	2.192,42
2	2132	Erträge aus Zinsen aus derivativen Finanzinstrumenten mit und ohne Grundgeschäft	0	0	0,00
2	2133	Erträge aus Gewinneinnahmen von marktbestimmten Betrieben	0	0	0,00
2	2134	Sonstige Finanzerträge	0	0	0,00
2	2135	Erträge aus Dividenden/Gewinnausschüttungen	0	0	0,00
2	2136	Sonstige nicht finanzierungswirksame Erträge	0	0	0,00
<b>SU</b>	<b>21</b>	<b>Summe Erträge</b>	<b>954.700</b>	<b>1.076.300</b>	<b>1.101.306,51</b>
<b>1</b>	<b>221</b>	<b>Personalaufwand</b>	<b>209.900</b>	<b>213.300</b>	<b>200.673,34</b>
2	2211	Personalaufwand (Bezüge, Nebengebühren, Mehrleistungen)	170.400	164.600	151.303,28
2	2212	Gesetzlicher und freiwilliger Sozialaufwand	37.700	37.000	35.037,68
2	2213	Sonstiger Personalaufwand	1.300	1.300	499,95
2	2214	Nicht finanzierungswirksamer Personalaufwand	500	10.400	13.832,43
<b>1</b>	<b>222</b>	<b>Sachaufwand</b>	<b>727.000</b>	<b>957.100</b>	<b>812.298,03</b>
2	2221	Gebrauchs- und Verbrauchsgüter, Handelswaren	57.500	61.000	51.074,16
2	2222	Verwaltungs- und Betriebsaufwand	114.800	220.400	206.120,40

MVAG Ebene	MVAG Code	Mittelverwendungs- und -aufbringungsgruppen (1. und 2. Ebene)	Voranschlag 2026	Voranschlag 2025	Ergebnis 2024
2	2223	Leasing- und Mietaufwand	400	400	205,91
2	2224	Instandhaltung	98.000	304.000	176.197,44
2	2225	Sonstiger Sachaufwand	174.200	91.000	91.626,20
2	2226	Nicht finanzierungswirksamer Sachaufwand	282.100	280.300	287.073,92
<b>1</b>	<b>223</b>	<b>Transferaufwand</b>	<b>0</b>	<b>0</b>	<b>0,00</b>
2	2231	Transferaufwand an Träger des öffentlichen Rechts	0	0	0,00
2	2232	Transferaufwand an Beteiligungen	0	0	0,00
2	2233	Transferaufwand an Unternehmen (mit Finanzunternehmen)	0	0	0,00
2	2234	Transferaufwand an Haushalte und Organisationen ohne Erwerbscharakter	0	0	0,00
2	2235	Transferaufwand an das Ausland	0	0	0,00
2	2236	Investitions- und Tilgungszuschüsse zwischen Unternehmungen und Betrieben der Gebietskörperschaft und der Gebietskörperschaft	0	0	0,00
2	2237	Nicht finanzierungswirksamer Transferaufwand	0	0	0,00
<b>1</b>	<b>224</b>	<b>Finanzaufwand</b>	<b>7.200</b>	<b>11.200</b>	<b>19.145,89</b>
2	2241	Aufwendungen für Zinsen	6.500	10.700	18.653,80
2	2242	Zinsen und sonstige Aufwendungen aus derivativen Finanzinstrumenten mit und ohne Grundgeschäft	0	0	0,00
2	2243	Gewinnentnahmen von Unternehmungen und marktbestimmten Betrieben der Gebietskörperschaft (innerhalb der Gebietskörperschaft)	0	0	0,00
2	2244	Sonstiger Finanzaufwand	700	500	492,09
2	2245	Nicht finanzierungswirksamer Finanzaufwand	0	0	0,00
<b>SU</b>	<b>22</b>	<b>Summe Aufwendungen</b>	<b>944.100</b>	<b>1.181.600</b>	<b>1.032.117,26</b>
<b>SA0</b>	<b>SA0</b>	<b>Saldo (0) Nettoergebnis (21 - 22)</b>	<b>10.600</b>	<b>-105.300</b>	<b>69.189,25</b>
<b>1</b>	<b>230</b>	<b>Entnahmen von Haushaltsrücklagen</b>	<b>0</b>	<b>0</b>	<b>0,00</b>
2	2301	Entnahmen von Haushaltsrücklagen	0	0	0,00
<b>1</b>	<b>240</b>	<b>Zuweisungen an Haushaltsrücklagen</b>	<b>0</b>	<b>0</b>	<b>0,00</b>
2	2401	Zuweisungen an Haushaltsrücklagen	0	0	0,00
<b>SA01</b>	<b>SA01</b>	<b>Saldo (01) Haushaltsrücklagen (230 - 240)</b>	<b>0</b>	<b>0</b>	<b>0,00</b>
<b>SA00</b>	<b>SA00</b>	<b>Saldo (00) Nettoergebnis nach Haushaltsrücklagen (Saldo 0 + Saldo 01)</b>	<b>10.600</b>	<b>-105.300</b>	<b>69.189,25</b>

## Finanzierungsvoranschlag Bereichsbudget 8 - Dienstleistungen (Länder und Gemeinden)

MVAG Ebene	MVAG Code	Mittelverwendungs- und -aufbringungsgruppen (1. und 2. Ebene)	Voranschlag 2026	Voranschlag 2025	Ergebnis 2024
<b>1</b>	<b>311</b>	<b>Einzahlungen aus operativer Verwaltungstätigkeit</b>	<b>48.500</b>	<b>49.900</b>	<b>39.724,13</b>
2	3111	Einzahlungen aus eigenen Abgaben	0	0	0,00
2	3112	Einzahlungen aus Ertragsanteilen	0	0	0,00
2	3113	Einzahlungen aus Gebühren	0	0	0,00
2	3114	Einzahlungen aus Leistungen	0	0	0,00
2	3115	Einzahlungen aus Besitz und wirtschaftlicher Tätigkeiten	0	0	0,00
2	3116	Einzahlungen aus Veräußerung von geringwertigen Wirtschaftsgütern (GWG) und sonstige Einzahlungen	48.500	49.900	39.724,13
<b>1</b>	<b>312</b>	<b>Einzahlungen aus Transfers</b>	<b>889.500</b>	<b>1.009.800</b>	<b>1.001.011,18</b>
2	3121	Transferzahlungen von Trägern des öffentlichen Rechts	33.700	60.000	148.428,73
2	3122	Transferzahlungen von Beteiligungen	0	0	0,00
2	3123	Transferzahlungen von Unternehmen (inkl. Finanzunternehmen)	855.800	949.800	852.582,45
2	3124	Transferzahlungen von Haushalten und Organisationen ohne Erwerbscharakter	0	0	0,00
2	3125	Transferzahlungen vom Ausland	0	0	0,00
2	3126	Investitions- und Tilgungszuschüsse zwischen Unternehmungen und Betrieben der Gebietskörperschaft und der Gebietskörperschaft	0	0	0,00
<b>1</b>	<b>313</b>	<b>Einzahlungen aus Finanzerträgen</b>	<b>100</b>	<b>100</b>	<b>2.192,42</b>
2	3131	Einzahlungen aus Zinserträgen	100	100	2.192,42
2	3132	Einzahlungen aus Zinsen aus derivativen Finanzinstrumenten mit und ohne Grundgeschäft	0	0	0,00
2	3133	Einzahlungen aus Gewinnentnahmen von marktbestimmten Betrieben	0	0	0,00
2	3134	Sonstige Einzahlungen aus Finanzerträgen	0	0	0,00
2	3135	Einzahlungen aus Dividenden/Gewinnausschüttungen	0	0	0,00
<b>SU</b>	<b>31</b>	<b>Summe Einzahlungen operative Gebarung</b>	<b>938.100</b>	<b>1.059.800</b>	<b>1.042.927,73</b>
<b>1</b>	<b>321</b>	<b>Auszahlungen aus Personalaufwand</b>	<b>209.400</b>	<b>202.900</b>	<b>186.840,91</b>
2	3211	Auszahlungen für Personalaufwand (Bezüge, Nebengebühren- und Mehrleistungsvergütungen)	170.400	164.600	151.303,28
2	3212	Auszahlungen für gesetzliche und freiwillige Sozialaufwendungen	37.700	37.000	35.037,68
2	3213	Auszahlungen aus sonstigem Personalaufwand	1.300	1.300	499,95
<b>1</b>	<b>322</b>	<b>Auszahlungen aus Sachaufwand</b>	<b>444.900</b>	<b>676.800</b>	<b>513.947,52</b>
2	3221	Auszahlungen für Gebrauchs- und Verbrauchsgüter, Handelswaren	57.500	61.000	51.082,00
2	3222	Auszahlungen für Verwaltungs- und Betriebsaufwand	114.800	220.400	204.119,10
2	3223	Auszahlungen für Leasing- und Mietaufwand	400	400	205,91
2	3224	Auszahlungen für Instandhaltung	98.000	304.000	170.759,73
2	3225	Sonstige Auszahlungen aus Sachaufwand	174.200	91.000	87.780,78
2	3226	Auszahlungen aus der Inanspruchnahme von Haftungen	0	0	0,00
<b>1</b>	<b>323</b>	<b>Auszahlungen aus Transfers</b>	<b>0</b>	<b>0</b>	<b>0,00</b>

MVAG Ebene	MVAG Code	Mittelverwendungs- und -aufbringungsgruppen (1. und 2. Ebene)	Voranschlag 2026	Voranschlag 2025	Ergebnis 2024
2	3231	Transferzahlungen an Träger des öffentlichen Rechts	0	0	0,00
2	3232	Transferzahlungen an Beteiligungen	0	0	0,00
2	3233	Transferzahlungen an Unternehmen (inkl. Finanzunternehmen)	0	0	0,00
2	3234	Transferzahlungen an Haushalte und Organisationen ohne Erwerbscharakter	0	0	0,00
2	3235	Transferzahlungen an das Ausland	0	0	0,00
2	3236	Investitions- und Tilgungszuschüsse zwischen Unternehmungen und Betrieben der Gebietskörperschaft und der Gebietskörperschaft	0	0	0,00
<b>1</b>	<b>324</b>	<b>Auszahlungen aus Finanzaufwand</b>	<b>7.200</b>	<b>11.200</b>	<b>19.145,89</b>
2	3241	Auszahlungen für Zinsen	6.500	10.700	18.653,80
2	3242	Auszahlungen für Zinsen aus derivativen Finanzinstrumenten mit und ohne Grundgeschäft	0	0	0,00
2	3243	Auszahlungen aus Gewinnentnahmen von marktbestimmten Betrieben	0	0	0,00
2	3244	Sonstige Auszahlungen aus Finanzaufwendungen	700	500	492,09
<b>SU</b>	<b>32</b>	<b>Summe Auszahlungen operative Gebarung</b>	<b>661.500</b>	<b>890.900</b>	<b>719.934,32</b>
<b>SA1</b>	<b>SA1</b>	<b>Saldo (1) Geldfluss aus der operativen Gebarung (31 - 32)</b>	<b>276.600</b>	<b>168.900</b>	<b>322.993,41</b>
<b>1</b>	<b>331</b>	<b>Einzahlungen aus der Investitionstätigkeit</b>	<b>0</b>	<b>0</b>	<b>0,00</b>
2	3311	Einzahlungen aus der Veräußerung von immateriellem Vermögen	0	0	0,00
2	3312	Einzahlungen aus der Veräußerung von Grundstücken und Grundstückseinrichtungen	0	0	0,00
2	3313	Einzahlungen aus der Veräußerung von Gebäuden und Bauten	0	0	0,00
2	3314	Einzahlungen aus der Veräußerung von technischen Anlagen, Fahrzeugen und Maschinen	0	0	0,00
2	3315	Einzahlungen aus der Veräußerung von Amts-, Betriebs- und Geschäftsausstattung	0	0	0,00
2	3316	Einzahlungen aus der Veräußerung von Kulturgütern	0	0	0,00
2	3317	Einzahlungen aus der Veräußerung von Beteiligungen	0	0	0,00
2	3318	Einzahlungen aus der Veräußerung von kofinanzierten Schutzbauten	0	0	0,00
<b>1</b>	<b>332</b>	<b>Einzahlungen aus der Rückzahlung von Darlehen sowie gewährten Vorschüssen</b>	<b>0</b>	<b>0</b>	<b>0,00</b>
2	3321	Einzahlungen aus Darlehen an Träger des öffentlichen Rechts	0	0	0,00
2	3322	Einzahlungen aus Darlehen an Beteiligungen	0	0	0,00
2	3323	Einzahlungen aus Darlehen an Unternehmen und Haushalte	0	0	0,00
2	3325	Einzahlungen aus Vorschüssen und Anzahlungen	0	0	0,00
<b>1</b>	<b>333</b>	<b>Einzahlungen aus Kapitaltransfers</b>	<b>17.300</b>	<b>27.000</b>	<b>63.305,96</b>
2	3331	Kapitaltransferzahlungen von Trägern des öffentlichen Rechts	17.300	27.000	63.305,96
2	3332	Kapitaltransferzahlungen von Beteiligungen	0	0	0,00
2	3333	Kapitaltransferzahlungen von Unternehmen	0	0	0,00
2	3334	Kapitaltransferzahlungen von Haushalten und Organisationen ohne Erwerbscharakter	0	0	0,00
2	3335	Kapitaltransferzahlungen vom Ausland	0	0	0,00
<b>SU</b>	<b>33</b>	<b>Summe Einzahlungen investive Gebarung</b>	<b>17.300</b>	<b>27.000</b>	<b>63.305,96</b>
<b>1</b>	<b>341</b>	<b>Auszahlungen aus der Investitionstätigkeit</b>	<b>131.500</b>	<b>36.000</b>	<b>53.493,95</b>
2	3411	Auszahlungen für den Erwerb von immateriellem Vermögen	0	0	0,00

MVAG Ebene	MVAG Code	Mittelverwendungs- und -aufbringungsgruppen (1. und 2. Ebene)	Voranschlag 2026	Voranschlag 2025	Ergebnis 2024
2	3412	Auszahlungen für den Erwerb von Grundstücken und Grundstückseinrichtungen	100.000	20.000	-997,27
2	3413	Auszahlungen für den Erwerb von Gebäuden und Bauten	0	0	0,00
2	3414	Auszahlungen für den Erwerb von technischen Anlagen, Fahrzeugen und Maschinen	27.500	12.000	2.768,02
2	3415	Auszahlungen für den Erwerb von Amts-, Betriebs- und Geschäftsausstattung	4.000	4.000	51.723,20
2	3416	Auszahlungen für den Erwerb von Kulturgütern	0	0	0,00
2	3417	Auszahlungen für den Erwerb von Beteiligungen	0	0	0,00
2	3418	Auszahlungen für den Erwerb von kofinanzierten Schutzbauten	0	0	0,00
<b>1</b>	<b>342</b>	<b>Auszahlungen aus der Gewährung von Darlehen sowie gewährten Vorschüssen</b>	<b>0</b>	<b>0</b>	<b>0,00</b>
2	3421	Auszahlungen von Darlehen an Träger des öffentlichen Rechts	0	0	0,00
2	3422	Auszahlungen von Darlehen an Beteiligungen	0	0	0,00
2	3423	Auszahlungen von Darlehen an Unternehmen und Haushalte	0	0	0,00
2	3425	Auszahlungen von Vorschüssen und Anzahlungen	0	0	0,00
<b>1</b>	<b>343</b>	<b>Auszahlungen aus Kapitaltransfers</b>	<b>0</b>	<b>0</b>	<b>0,00</b>
2	3431	Kapitaltransferzahlungen an Träger des öffentlichen Rechts	0	0	0,00
2	3432	Kapitaltransferzahlungen an Beteiligungen	0	0	0,00
2	3433	Kapitaltransferzahlungen an Unternehmen (Finanzunternehmen)	0	0	0,00
2	3434	Kapitaltransferzahlungen an Haushalte und Organisationen ohne Erwerbscharakter	0	0	0,00
2	3435	Kapitaltransferzahlungen an das Ausland	0	0	0,00
<b>SU</b>	<b>34</b>	<b>Summe Auszahlungen investive Gebarung</b>	<b>131.500</b>	<b>36.000</b>	<b>53.493,95</b>
<b>SA2</b>	<b>SA2</b>	<b>Saldo (2) Geldfluss aus der investiven Gebarung (33 – 34)</b>	<b>-114.200</b>	<b>-9.000</b>	<b>9.812,01</b>
<b>SA3</b>	<b>SA3</b>	<b>Saldo (3) Nettofinanzierungssaldo (Saldo 1+ Saldo 2)</b>	<b>162.400</b>	<b>159.900</b>	<b>332.805,42</b>
<b>1</b>	<b>351</b>	<b>Einzahlungen aus der Aufnahme von Finanzschulden</b>	<b>0</b>	<b>0</b>	<b>0,00</b>
2	3511	Einzahlungen aus empfangenen Darlehen von öffentlichen Körperschaften und Rechtsträgern	0	0	0,00
2	3512	Einzahlungen aus empfangenen Darlehen von Beteiligungen	0	0	0,00
2	3513	Einzahlungen aus empfangenen Darlehen von Unternehmen und privaten Haushalten	0	0	0,00
2	3514	Einzahlungen aus Finanzschulden (Finanzunternehmen)	0	0	0,00
2	3515	Einzahlungen aus der Aufnahmen von Leasingverbindlichkeiten	0	0	0,00
<b>1</b>	<b>353</b>	<b>Einzahlungen infolge eines Kapitaltausches bei derivativen Finanzinstrumenten mit Grundgeschäft</b>	<b>0</b>	<b>0</b>	<b>0,00</b>
2	3530	Einzahlungen infolge eines Kapitaltausches bei derivativen Finanzinstrumenten mit Grundgeschäft	0	0	0,00
<b>1</b>	<b>355</b>	<b>Einzahlungen aus dem Abgang von Finanzinstrumenten</b>	<b>0</b>	<b>0</b>	<b>0,00</b>
2	3550	Einzahlungen aus dem Abgang von Finanzinstrumenten	0	0	0,00
<b>SU</b>	<b>35</b>	<b>Summe Einzahlungen aus der Finanzierungstätigkeit</b>	<b>0</b>	<b>0</b>	<b>0,00</b>
<b>1</b>	<b>361</b>	<b>Auszahlungen aus der Tilgung von Finanzschulden</b>	<b>162.400</b>	<b>189.900</b>	<b>345.132,55</b>
2	3611	Auszahlungen aus empfangenen Darlehen von öffentlichen Körperschaften und Rechtsträgern	0	0	0,00
2	3612	Auszahlungen aus empfangenen Darlehen von Beteiligungen	0	0	0,00
2	3613	Auszahlungen aus empfangenen Darlehen von Unternehmen und privaten Haushalten	0	0	0,00
2	3614	Auszahlungen aus Finanzschulden	162.400	189.900	345.132,55

<b>MVAG Ebene</b>	<b>MVAG Code</b>	<b>Mittelverwendungs- und -aufbringungsgruppen (1. und 2. Ebene)</b>	<b>Voranschlag 2026</b>	<b>Voranschlag 2025</b>	<b>Ergebnis 2024</b>
2	3615	Auszahlungen aus Rückzahlungen von Leasingverbindlichkeiten	0	0	0,00
<b>1</b>	<b>363</b>	<b>Auszahlungen infolge eines Kapitaltausches bei derivativen Finanzinstrumenten mit Grundgeschäft</b>	<b>0</b>	<b>0</b>	<b>0,00</b>
2	3630	Auszahlungen infolge eines Kapitaltausches bei derivativen Finanzinstrumenten mit Grundgeschäft	0	0	0,00
<b>1</b>	<b>365</b>	<b>Auszahlungen für den Erwerb von Finanzinstrumenten</b>	<b>0</b>	<b>0</b>	<b>0,00</b>
2	3650	Auszahlungen für den Erwerb von Finanzinstrumenten	0	0	0,00
<b>SU</b>	<b>36</b>	<b>Summe Auszahlungen aus der Finanzierungstätigkeit</b>	<b>162.400</b>	<b>189.900</b>	<b>345.132,55</b>
<b>SA4</b>	<b>SA4</b>	<b>Saldo (4) Geldfluss aus der Finanzierungstätigkeit (35 - 36)</b>	<b>-162.400</b>	<b>-189.900</b>	<b>-345.132,55</b>
<b>SA5</b>	<b>SA5</b>	<b>Saldo (5) Geldfluss aus der voranschlagswirksamen Gebarung (Saldo 3 + Saldo 4)</b>	<b>0</b>	<b>-30.000</b>	<b>-12.327,13</b>



## Ergebnisvoranschlag Bereichsbudget 9 - Finanzwirtschaft (Länder und Gemeinden)

Ausgewählt: Gemeindenr.: 01, Haushaltsjahr: 2026, Nachtragshaushalt: 0, Einzelplan: 9

MVAG Ebene	MVAG Code	Mittelverwendungs- und -aufbringungsgruppen (1. und 2. Ebene)	Voranschlag 2026	Voranschlag 2025	Ergebnis 2024
<b>1</b>	<b>211</b>	<b>Erträge aus der operativen Verwaltungstätigkeit</b>	<b>0</b>	<b>0</b>	<b>0,00</b>
2	2111	Erträge aus eigenen Abgaben	0	0	0,00
2	2112	Erträge aus Ertragsanteilen	0	0	0,00
2	2113	Erträge aus Gebühren	0	0	0,00
2	2114	Erträge aus Leistungen	0	0	0,00
2	2115	Erträge aus Besitz und wirtschaftlicher Tätigkeit	0	0	0,00
2	2116	Erträge aus Veräußerung und sonstiger Erträge	0	0	0,00
2	2117	Nicht finanzierungswirksame operative Erträge	0	0	0,00
<b>1</b>	<b>212</b>	<b>Erträge aus Transfers</b>	<b>0</b>	<b>0</b>	<b>0,00</b>
2	2121	Transferertrag von Trägern des öffentlichen Rechts	0	0	0,00
2	2122	Transferertrag von Beteiligungen	0	0	0,00
2	2123	Transferertrag von Unternehmen (mit Finanzunternehmen)	0	0	0,00
2	2124	Transferertrag von Haushalten und Organisationen ohne Erwerbscharakter	0	0	0,00
2	2125	Transferertrag vom Ausland	0	0	0,00
2	2126	Investitions- und Tilgungszuschüsse zwischen Unternehmungen und Betrieben der Gebietskörperschaft und der Gebietskörperschaft	0	0	0,00
2	2127	Nicht finanzwirksamer Transferertrag	0	0	0,00
<b>1</b>	<b>213</b>	<b>Finanzerträge</b>	<b>0</b>	<b>0</b>	<b>0,00</b>
2	2131	Erträge aus Zinsen	0	0	0,00
2	2132	Erträge aus Zinsen aus derivativen Finanzinstrumenten mit und ohne Grundgeschäft	0	0	0,00
2	2133	Erträge aus Gewinneinnahmen von marktbestimmten Betrieben	0	0	0,00
2	2134	Sonstige Finanzerträge	0	0	0,00
2	2135	Erträge aus Dividenden/Gewinnausschüttungen	0	0	0,00
2	2136	Sonstige nicht finanzierungswirksame Erträge	0	0	0,00
<b>SU</b>	<b>21</b>	<b>Summe Erträge</b>	<b>0</b>	<b>0</b>	<b>0,00</b>
<b>1</b>	<b>221</b>	<b>Personalaufwand</b>	<b>0</b>	<b>0</b>	<b>0,00</b>
2	2211	Personalaufwand (Bezüge, Nebengebühren, Mehrleistungen)	0	0	0,00
2	2212	Gesetzlicher und freiwilliger Sozialaufwand	0	0	0,00
2	2213	Sonstiger Personalaufwand	0	0	0,00
2	2214	Nicht finanzierungswirksamer Personalaufwand	0	0	0,00
<b>1</b>	<b>222</b>	<b>Sachaufwand</b>	<b>0</b>	<b>0</b>	<b>0,00</b>
2	2221	Gebrauchs- und Verbrauchsgüter, Handelswaren	0	0	0,00
2	2222	Verwaltungs- und Betriebsaufwand	0	0	0,00

MVAG Ebene	MVAG Code	Mittelverwendungs- und -aufbringungsgruppen (1. und 2. Ebene)	Voranschlag 2026	Voranschlag 2025	Ergebnis 2024
2	2223	Leasing- und Mietaufwand	0	0	0,00
2	2224	Instandhaltung	0	0	0,00
2	2225	Sonstiger Sachaufwand	0	0	0,00
2	2226	Nicht finanzierungswirksamer Sachaufwand	0	0	0,00
<b>1</b>	<b>223</b>	<b>Transferaufwand</b>	<b>0</b>	<b>0</b>	<b>0,00</b>
2	2231	Transferaufwand an Träger des öffentlichen Rechts	0	0	0,00
2	2232	Transferaufwand an Beteiligungen	0	0	0,00
2	2233	Transferaufwand an Unternehmen (mit Finanzunternehmen)	0	0	0,00
2	2234	Transferaufwand an Haushalte und Organisationen ohne Erwerbscharakter	0	0	0,00
2	2235	Transferaufwand an das Ausland	0	0	0,00
2	2236	Investitions- und Tilgungszuschüsse zwischen Unternehmungen und Betrieben der Gebietskörperschaft und der Gebietskörperschaft	0	0	0,00
2	2237	Nicht finanzierungswirksamer Transferaufwand	0	0	0,00
<b>1</b>	<b>224</b>	<b>Finanzaufwand</b>	<b>0</b>	<b>0</b>	<b>0,00</b>
2	2241	Aufwendungen für Zinsen	0	0	0,00
2	2242	Zinsen und sonstige Aufwendungen aus derivativen Finanzinstrumenten mit und ohne Grundgeschäft	0	0	0,00
2	2243	Gewinnentnahmen von Unternehmungen und marktbestimmten Betrieben der Gebietskörperschaft (innerhalb der Gebietskörperschaft)	0	0	0,00
2	2244	Sonstiger Finanzaufwand	0	0	0,00
2	2245	Nicht finanzierungswirksamer Finanzaufwand	0	0	0,00
<b>SU</b>	<b>22</b>	<b>Summe Aufwendungen</b>	<b>0</b>	<b>0</b>	<b>0,00</b>
<b>SA0</b>	<b>SA0</b>	<b>Saldo (0) Nettoergebnis (21 - 22)</b>	<b>0</b>	<b>0</b>	<b>0,00</b>
<b>1</b>	<b>230</b>	<b>Entnahmen von Haushaltsrücklagen</b>	<b>300</b>	<b>500</b>	<b>543,53</b>
2	2301	Entnahmen von Haushaltsrücklagen	300	500	543,53
<b>1</b>	<b>240</b>	<b>Zuweisungen an Haushaltsrücklagen</b>	<b>1.200</b>	<b>1.800</b>	<b>2.174,10</b>
2	2401	Zuweisungen an Haushaltsrücklagen	1.200	1.800	2.174,10
<b>SA01</b>	<b>SA01</b>	<b>Saldo (01) Haushaltsrücklagen (230 - 240)</b>	<b>-900</b>	<b>-1.300</b>	<b>-1.630,57</b>
<b>SA00</b>	<b>SA00</b>	<b>Saldo (00) Nettoergebnis nach Haushaltsrücklagen (Saldo 0 + Saldo 01)</b>	<b>-900</b>	<b>-1.300</b>	<b>-1.630,57</b>

## Finanzierungsvoranschlag Bereichsbudget 9 - Finanzwirtschaft (Länder und Gemeinden)

MVAG Ebene	MVAG Code	Mittelverwendungs- und -aufbringungsgruppen (1. und 2. Ebene)	Voranschlag 2026	Voranschlag 2025	Ergebnis 2024
<b>1</b>	<b>311</b>	<b>Einzahlungen aus operativer Verwaltungstätigkeit</b>	<b>0</b>	<b>0</b>	<b>0,00</b>
2	3111	Einzahlungen aus eigenen Abgaben	0	0	0,00
2	3112	Einzahlungen aus Ertragsanteilen	0	0	0,00
2	3113	Einzahlungen aus Gebühren	0	0	0,00
2	3114	Einzahlungen aus Leistungen	0	0	0,00
2	3115	Einzahlungen aus Besitz und wirtschaftlicher Tätigkeiten	0	0	0,00
2	3116	Einzahlungen aus Veräußerung von geringwertigen Wirtschaftsgütern (GWG) und sonstige Einzahlungen	0	0	0,00
<b>1</b>	<b>312</b>	<b>Einzahlungen aus Transfers</b>	<b>0</b>	<b>0</b>	<b>0,00</b>
2	3121	Transferzahlungen von Trägern des öffentlichen Rechts	0	0	0,00
2	3122	Transferzahlungen von Beteiligungen	0	0	0,00
2	3123	Transferzahlungen von Unternehmen (inkl. Finanzunternehmen)	0	0	0,00
2	3124	Transferzahlungen von Haushalten und Organisationen ohne Erwerbscharakter	0	0	0,00
2	3125	Transferzahlungen vom Ausland	0	0	0,00
2	3126	Investitions- und Tilgungszuschüsse zwischen Unternehmungen und Betrieben der Gebietskörperschaft und der Gebietskörperschaft	0	0	0,00
<b>1</b>	<b>313</b>	<b>Einzahlungen aus Finanzerträgen</b>	<b>0</b>	<b>0</b>	<b>0,00</b>
2	3131	Einzahlungen aus Zinserträgen	0	0	0,00
2	3132	Einzahlungen aus Zinsen aus derivativen Finanzinstrumenten mit und ohne Grundgeschäft	0	0	0,00
2	3133	Einzahlungen aus Gewinnentnahmen von marktbestimmten Betrieben	0	0	0,00
2	3134	Sonstige Einzahlungen aus Finanzerträgen	0	0	0,00
2	3135	Einzahlungen aus Dividenden/Gewinnausschüttungen	0	0	0,00
<b>SU</b>	<b>31</b>	<b>Summe Einzahlungen operative Gebarung</b>	<b>0</b>	<b>0</b>	<b>0,00</b>
<b>1</b>	<b>321</b>	<b>Auszahlungen aus Personalaufwand</b>	<b>0</b>	<b>0</b>	<b>0,00</b>
2	3211	Auszahlungen für Personalaufwand (Bezüge, Nebengebühren- und Mehrleistungsvergütungen)	0	0	0,00
2	3212	Auszahlungen für gesetzliche und freiwillige Sozialaufwendungen	0	0	0,00
2	3213	Auszahlungen aus sonstigem Personalaufwand	0	0	0,00
<b>1</b>	<b>322</b>	<b>Auszahlungen aus Sachaufwand</b>	<b>0</b>	<b>0</b>	<b>0,00</b>
2	3221	Auszahlungen für Gebrauchs- und Verbrauchsgüter, Handelswaren	0	0	0,00
2	3222	Auszahlungen für Verwaltungs- und Betriebsaufwand	0	0	0,00
2	3223	Auszahlungen für Leasing- und Mietaufwand	0	0	0,00
2	3224	Auszahlungen für Instandhaltung	0	0	0,00
2	3225	Sonstige Auszahlungen aus Sachaufwand	0	0	0,00
2	3226	Auszahlungen aus der Inanspruchnahme von Haftungen	0	0	0,00
<b>1</b>	<b>323</b>	<b>Auszahlungen aus Transfers</b>	<b>0</b>	<b>0</b>	<b>0,00</b>

MVAG Ebene	MVAG Code	Mittelverwendungs- und -aufbringungsgruppen (1. und 2. Ebene)	Voranschlag 2026	Voranschlag 2025	Ergebnis 2024
2	3231	Transferzahlungen an Träger des öffentlichen Rechts	0	0	0,00
2	3232	Transferzahlungen an Beteiligungen	0	0	0,00
2	3233	Transferzahlungen an Unternehmen (inkl. Finanzunternehmen)	0	0	0,00
2	3234	Transferzahlungen an Haushalte und Organisationen ohne Erwerbscharakter	0	0	0,00
2	3235	Transferzahlungen an das Ausland	0	0	0,00
2	3236	Investitions- und Tilgungszuschüsse zwischen Unternehmungen und Betrieben der Gebietskörperschaft und der Gebietskörperschaft	0	0	0,00
<b>1</b>	<b>324</b>	<b>Auszahlungen aus Finanzaufwand</b>	<b>0</b>	<b>0</b>	<b>0,00</b>
2	3241	Auszahlungen für Zinsen	0	0	0,00
2	3242	Auszahlungen für Zinsen aus derivativen Finanzinstrumenten mit und ohne Grundgeschäft	0	0	0,00
2	3243	Auszahlungen aus Gewinnentnahmen von marktbestimmten Betrieben	0	0	0,00
2	3244	Sonstige Auszahlungen aus Finanzaufwendungen	0	0	0,00
<b>SU</b>	<b>32</b>	<b>Summe Auszahlungen operative Gebarung</b>	<b>0</b>	<b>0</b>	<b>0,00</b>
<b>SA1</b>	<b>SA1</b>	<b>Saldo (1) Geldfluss aus der operativen Gebarung (31 - 32)</b>	<b>0</b>	<b>0</b>	<b>0,00</b>
<b>1</b>	<b>331</b>	<b>Einzahlungen aus der Investitionstätigkeit</b>	<b>0</b>	<b>0</b>	<b>0,00</b>
2	3311	Einzahlungen aus der Veräußerung von immateriellem Vermögen	0	0	0,00
2	3312	Einzahlungen aus der Veräußerung von Grundstücken und Grundstückseinrichtungen	0	0	0,00
2	3313	Einzahlungen aus der Veräußerung von Gebäuden und Bauten	0	0	0,00
2	3314	Einzahlungen aus der Veräußerung von technischen Anlagen, Fahrzeugen und Maschinen	0	0	0,00
2	3315	Einzahlungen aus der Veräußerung von Amts-, Betriebs- und Geschäftsausstattung	0	0	0,00
2	3316	Einzahlungen aus der Veräußerung von Kulturgütern	0	0	0,00
2	3317	Einzahlungen aus der Veräußerung von Beteiligungen	0	0	0,00
2	3318	Einzahlungen aus der Veräußerung von kofinanzierten Schutzbauten	0	0	0,00
<b>1</b>	<b>332</b>	<b>Einzahlungen aus der Rückzahlung von Darlehen sowie gewährten Vorschüssen</b>	<b>0</b>	<b>0</b>	<b>0,00</b>
2	3321	Einzahlungen aus Darlehen an Träger des öffentlichen Rechts	0	0	0,00
2	3322	Einzahlungen aus Darlehen an Beteiligungen	0	0	0,00
2	3323	Einzahlungen aus Darlehen an Unternehmen und Haushalte	0	0	0,00
2	3325	Einzahlungen aus Vorschüssen und Anzahlungen	0	0	0,00
<b>1</b>	<b>333</b>	<b>Einzahlungen aus Kapitaltransfers</b>	<b>0</b>	<b>0</b>	<b>0,00</b>
2	3331	Kapitaltransferzahlungen von Trägern des öffentlichen Rechts	0	0	0,00
2	3332	Kapitaltransferzahlungen von Beteiligungen	0	0	0,00
2	3333	Kapitaltransferzahlungen von Unternehmen	0	0	0,00
2	3334	Kapitaltransferzahlungen von Haushalten und Organisationen ohne Erwerbscharakter	0	0	0,00
2	3335	Kapitaltransferzahlungen vom Ausland	0	0	0,00
<b>SU</b>	<b>33</b>	<b>Summe Einzahlungen investive Gebarung</b>	<b>0</b>	<b>0</b>	<b>0,00</b>
<b>1</b>	<b>341</b>	<b>Auszahlungen aus der Investitionstätigkeit</b>	<b>0</b>	<b>0</b>	<b>0,00</b>
2	3411	Auszahlungen für den Erwerb von immateriellem Vermögen	0	0	0,00

MVAG Ebene	MVAG Code	Mittelverwendungs- und -aufbringungsgruppen (1. und 2. Ebene)	Voranschlag 2026	Voranschlag 2025	Ergebnis 2024
2	3412	Auszahlungen für den Erwerb von Grundstücken und Grundstückseinrichtungen	0	0	0,00
2	3413	Auszahlungen für den Erwerb von Gebäuden und Bauten	0	0	0,00
2	3414	Auszahlungen für den Erwerb von technischen Anlagen, Fahrzeugen und Maschinen	0	0	0,00
2	3415	Auszahlungen für den Erwerb von Amts-, Betriebs- und Geschäftsausstattung	0	0	0,00
2	3416	Auszahlungen für den Erwerb von Kulturgütern	0	0	0,00
2	3417	Auszahlungen für den Erwerb von Beteiligungen	0	0	0,00
2	3418	Auszahlungen für den Erwerb von kofinanzierten Schutzbauten	0	0	0,00
<b>1</b>	<b>342</b>	<b>Auszahlungen aus der Gewährung von Darlehen sowie gewährten Vorschüssen</b>	<b>0</b>	<b>0</b>	<b>0,00</b>
2	3421	Auszahlungen von Darlehen an Träger des öffentlichen Rechts	0	0	0,00
2	3422	Auszahlungen von Darlehen an Beteiligungen	0	0	0,00
2	3423	Auszahlungen von Darlehen an Unternehmen und Haushalte	0	0	0,00
2	3425	Auszahlungen von Vorschüssen und Anzahlungen	0	0	0,00
<b>1</b>	<b>343</b>	<b>Auszahlungen aus Kapitaltransfers</b>	<b>0</b>	<b>0</b>	<b>0,00</b>
2	3431	Kapitaltransferzahlungen an Träger des öffentlichen Rechts	0	0	0,00
2	3432	Kapitaltransferzahlungen an Beteiligungen	0	0	0,00
2	3433	Kapitaltransferzahlungen an Unternehmen (Finanzunternehmen)	0	0	0,00
2	3434	Kapitaltransferzahlungen an Haushalte und Organisationen ohne Erwerbscharakter	0	0	0,00
2	3435	Kapitaltransferzahlungen an das Ausland	0	0	0,00
<b>SU</b>	<b>34</b>	<b>Summe Auszahlungen investive Gebarung</b>	<b>0</b>	<b>0</b>	<b>0,00</b>
<b>SA2</b>	<b>SA2</b>	<b>Saldo (2) Geldfluss aus der investiven Gebarung (33 – 34)</b>	<b>0</b>	<b>0</b>	<b>0,00</b>
<b>SA3</b>	<b>SA3</b>	<b>Saldo (3) Nettofinanzierungssaldo (Saldo 1+ Saldo 2)</b>	<b>0</b>	<b>0</b>	<b>0,00</b>
<b>1</b>	<b>351</b>	<b>Einzahlungen aus der Aufnahme von Finanzschulden</b>	<b>0</b>	<b>0</b>	<b>0,00</b>
2	3511	Einzahlungen aus empfangenen Darlehen von öffentlichen Körperschaften und Rechtsträgern	0	0	0,00
2	3512	Einzahlungen aus empfangenen Darlehen von Beteiligungen	0	0	0,00
2	3513	Einzahlungen aus empfangenen Darlehen von Unternehmen und privaten Haushalten	0	0	0,00
2	3514	Einzahlungen aus Finanzschulden (Finanzunternehmen)	0	0	0,00
2	3515	Einzahlungen aus der Aufnahmen von Leasingverbindlichkeiten	0	0	0,00
<b>1</b>	<b>353</b>	<b>Einzahlungen infolge eines Kapitaltausches bei derivativen Finanzinstrumenten mit Grundgeschäft</b>	<b>0</b>	<b>0</b>	<b>0,00</b>
2	3530	Einzahlungen infolge eines Kapitaltausches bei derivativen Finanzinstrumenten mit Grundgeschäft	0	0	0,00
<b>1</b>	<b>355</b>	<b>Einzahlungen aus dem Abgang von Finanzinstrumenten</b>	<b>0</b>	<b>0</b>	<b>0,00</b>
2	3550	Einzahlungen aus dem Abgang von Finanzinstrumenten	0	0	0,00
<b>SU</b>	<b>35</b>	<b>Summe Einzahlungen aus der Finanzierungstätigkeit</b>	<b>0</b>	<b>0</b>	<b>0,00</b>
<b>1</b>	<b>361</b>	<b>Auszahlungen aus der Tilgung von Finanzschulden</b>	<b>0</b>	<b>0</b>	<b>0,00</b>
2	3611	Auszahlungen aus empfangenen Darlehen von öffentlichen Körperschaften und Rechtsträgern	0	0	0,00
2	3612	Auszahlungen aus empfangenen Darlehen von Beteiligungen	0	0	0,00
2	3613	Auszahlungen aus empfangenen Darlehen von Unternehmen und privaten Haushalten	0	0	0,00
2	3614	Auszahlungen aus Finanzschulden	0	0	0,00

MVAG Ebene	MVAG Code	Mittelverwendungs- und -aufbringungsgruppen (1. und 2. Ebene)	Voranschlag 2026	Voranschlag 2025	Ergebnis 2024
2	3615	Auszahlungen aus Rückzahlungen von Leasingverbindlichkeiten	0	0	0,00
<b>1</b>	<b>363</b>	<b>Auszahlungen infolge eines Kapitaltausches bei derivativen Finanzinstrumenten mit Grundgeschäft</b>	<b>0</b>	<b>0</b>	<b>0,00</b>
2	3630	Auszahlungen infolge eines Kapitaltausches bei derivativen Finanzinstrumenten mit Grundgeschäft	0	0	0,00
<b>1</b>	<b>365</b>	<b>Auszahlungen für den Erwerb von Finanzinstrumenten</b>	<b>0</b>	<b>0</b>	<b>0,00</b>
2	3650	Auszahlungen für den Erwerb von Finanzinstrumenten	0	0	0,00
<b>SU</b>	<b>36</b>	<b>Summe Auszahlungen aus der Finanzierungstätigkeit</b>	<b>0</b>	<b>0</b>	<b>0,00</b>
<b>SA4</b>	<b>SA4</b>	<b>Saldo (4) Geldfluss aus der Finanzierungstätigkeit (35 - 36)</b>	<b>0</b>	<b>0</b>	<b>0,00</b>
<b>SA5</b>	<b>SA5</b>	<b>Saldo (5) Geldfluss aus der voranschlagswirksamen Gebarung (Saldo 3 + Saldo 4)</b>	<b>0</b>	<b>0</b>	<b>0,00</b>

## Detailnachweis der Konten

Einzelplan 8	Dienstleistungen (Länder und Gemeinden)	Voranschlag 2026	Voranschlag 2025	Ergebnis 2024	Voranschlag 2026	Voranschlag 2025	Ergebnis 2024
		Ergebnisvoranschlag			Finanzierungsvoranschlag		
SA 0 / SA 1	(0) Nettoergebnis (21 - 22) / Saldo (1) Geldfluss aus der operativen Gebarung (31 - 32)	10.600	-105.300	69.189,25	276.600	168.900	322.993,41
SA 2	Saldo (2) Geldfluss aus der investiven Gebarung (33 - 34)				-114.200	-9.000	9.812,01
SA 3	Saldo (3) Nettofinanzierungssaldo (SA 1 + SA 2)				162.400	159.900	332.805,42
SA 4	Saldo (4) Geldfluss aus der Finanzierungstätigkeit (35 - 36)				-162.400	-189.900	-345.132,55
SA 5	Saldo (5) Geldfluss aus der voranschlagswirksamen Gebarung (SA 3 + SA 4)				0	-30.000	-12.327,13
SA00	Saldo (00) Nettoergebnis nach Haushaltsrücklagen (Saldo 0 + Saldo 01)	10.600	-105.300	69.189,25			
A 85	Betriebe mit marktbestimmter Tätigkeit	Voranschlag 2026	Voranschlag 2025	Ergebnis 2024	Voranschlag 2026	Voranschlag 2025	Ergebnis 2024
		Ergebnisvoranschlag			Finanzierungsvoranschlag		
SA 0 / SA 1	(0) Nettoergebnis (21 - 22) / Saldo (1) Geldfluss aus der operativen Gebarung (31 - 32)	10.600	-105.300	69.189,25	276.600	168.900	322.993,41
SA 2	Saldo (2) Geldfluss aus der investiven Gebarung (33 - 34)				-114.200	-9.000	9.812,01
SA 3	Saldo (3) Nettofinanzierungssaldo (SA 1 + SA 2)				162.400	159.900	332.805,42
SA 4	Saldo (4) Geldfluss aus der Finanzierungstätigkeit (35 - 36)				-162.400	-189.900	-345.132,55
SA 5	Saldo (5) Geldfluss aus der voranschlagswirksamen Gebarung (SA 3 + SA 4)				0	-30.000	-12.327,13
SA00	Saldo (00) Nettoergebnis nach Haushaltsrücklagen (Saldo 0 + Saldo 01)	10.600	-105.300	69.189,25			
UA 851	Betriebe der Abwasserbeseitigung	Voranschlag 2026	Voranschlag 2025	Ergebnis 2024	Voranschlag 2026	Voranschlag 2025	Ergebnis 2024
		Ergebnisvoranschlag			Finanzierungsvoranschlag		
SA 0 / SA 1	(0) Nettoergebnis (21 - 22) / Saldo (1) Geldfluss aus der operativen Gebarung (31 - 32)	12.400	-103.500	70.953,53	276.600	168.900	322.993,41
SA 2	Saldo (2) Geldfluss aus der investiven Gebarung (33 - 34)				-114.200	-9.000	9.812,01
SA 3	Saldo (3) Nettofinanzierungssaldo (SA 1 + SA 2)				162.400	159.900	332.805,42
SA 4	Saldo (4) Geldfluss aus der Finanzierungstätigkeit (35 - 36)				-162.400	-189.900	-345.132,55
SA 5	Saldo (5) Geldfluss aus der voranschlagswirksamen Gebarung (SA 3 + SA 4)				0	-30.000	-12.327,13
SA00	Saldo (00) Nettoergebnis nach Haushaltsrücklagen (Saldo 0 + Saldo 01)	12.400	-103.500	70.953,53			
Ansatz 85100	Betriebe der Abwasserbeseitigung	Voranschlag 2026	Voranschlag 2025	Ergebnis 2024	Voranschlag 2026	Voranschlag 2025	Ergebnis 2024

Ansatz 85100 Konto	Betriebe der Abwasserbeseitigung	Voranschlag 2026	Voranschlag 2025	Ergebnis 2024	Voranschlag 2026	Voranschlag 2025	Ergebnis 2024
		Ergebnisvoranschlag			Finanzierungsvoranschlag		
Operative Gebarung							
85100 823000	Bankzinsen AWW	100	100	2.192,42	100	100	2.192,42
85100 829000	Sonstige Einnahmen	500	500	0,00	500	500	0,00
85100 864110	Gemeindebeitrag Abfaltersbach	52.200	57.900	53.276,33	52.200	57.900	53.276,33
85100 864120	Gemeindebeitrag Anras	59.100	65.500	58.819,25	59.100	65.500	58.819,25
85100 864130	Gemeindebeitrag AV	51.500	56.300	48.471,49	51.500	56.300	48.471,49
85100 864140	Gemeindebeitrag Heinfels	156.800	176.000	155.510,10	156.800	176.000	155.510,10
85100 864150	Gemeindebeitrag IV	72.800	81.000	69.589,24	72.800	81.000	69.589,24
85100 864160	Gemeindebeitrag Kartitsch	99.000	108.900	100.671,39	99.000	108.900	100.671,39
85100 864170	Gemeindebeitrag Sillian	288.300	319.400	285.813,61	288.300	319.400	285.813,61
85100 864180	Gemeindebeitrag Strassen	76.100	84.800	80.431,04	76.100	84.800	80.431,04
SU 21 / SU 31	Summe Erträge / Einzahlungen operative Gebarung	856.400	950.400	854.774,87	856.400	950.400	854.774,87
85100 400000	GWG Verwaltung	500	500	1.024,80	500	500	1.024,80
85100 420000	Roh-,Hilfs- und Baustoffe	500	500	0,00	500	500	0,00
85100 430000	Lebensmittel	1.500	1.500	353,62	1.500	1.500	332,83
85100 456000	Schreib-/Büromaterial	1.000	1.000	318,47	1.000	1.000	318,47
85100 510000	Geldbezüge der Vertragsbediens	58.300	56.300	53.783,76	58.300	56.300	53.783,76
85100 580000	DGB FLAG	1.000	1.000	900,92	1.000	1.000	900,92
85100 582000	Sonstige DGB zur soz. Sicherhe	12.200	11.900	11.432,65	12.200	11.900	11.432,65
85100 590000	Weihnachtsgeld Angest.	500	600	445,50	500	600	445,50
85100 616000	Instandh. Büromaschinen	1.000	1.000	372,30	1.000	1.000	528,37
85100 631000	Porto, Telefon	2.000	2.500	1.380,00	2.000	2.500	1.804,98
85100 640000	Rechts- und Beratungsauswand	1.000	1.000	0,00	1.000	1.000	0,00
85100 659000	Geldverkehrs- und Bankspesen	700	500	435,27	700	500	435,27
85100 680000	Planmäßige Abschreibung	2.500	2.800	2.986,99			
85100 710000	Kommunalsteuer	1.800	1.700	1.626,90	1.800	1.700	1.626,90
85100 710010	Öffentliche Abgaben AWW Kapitalertragssteuer	100	100	548,11	100	100	548,11
85100 721000	Bezüge gewählter Organe	5.300	5.300	5.100,00	5.300	5.300	5.100,00
85100 721010	Überprüfungsausschuss	500	500	300,00	500	500	300,00
85100 723000	Repräsentationsausgaben	1.000	1.000	824,85	1.000	1.000	824,85
85100 724000	Reisegebühren Verwaltung	500	500	12,18	500	500	12,18
85100 728000	EDV-Gebühren	5.000	5.000	2.883,29	5.000	5.000	2.849,69
85100 728010	Seminare, Schulungen	2.000	2.000	559,60	2.000	2.000	559,60
85100 728020	ORF Beitrag	300	300	220,80	300	300	220,80
85100 729000	Sonstige Aufwendungen	600	500	490,63	600	500	490,63
SU 22 / SU 32	Summe Aufwendungen / Auszahlungen operative Gebarung	99.800	98.000	86.000,64	97.300	95.200	83.540,31
SA 0 / SA 1	(0) Nettoergebnis (21 - 22) / Saldo (1) Geldfluss aus der operativen Gebarung (31 - 32)	756.600	852.400	768.774,23	759.100	855.200	771.234,56
SA01	Saldo (01) Haushaltsrücklagen (230 - 240)	0	0	0,00			



Ansatz 85100  Konto	Betriebe der Abwasserbeseitigung	Voranschlag 2026	Voranschlag 2025	Ergebnis 2024	Voranschlag 2026	Voranschlag 2025	Ergebnis 2024
		Ergebnisvoranschlag			Finanzierungsvoranschlag		
SA00	Saldo (00) Nettoergebnis nach Haushaltsrücklagen (Saldo 0 + Saldo 01)	756.600	852.400	768.774,23			
Investive Gebarung							
SU 33	Summe Einzahlungen investive Gebarung				0	0	0,00
85100 042000	Amts-, Betriebs- und Geschäftsausstattung Verwaltung				1.000	1.000	1.540,52
85100 050000	Sonderanlagen				0	0	502,73
SU 34	Summe Auszahlungen investive Gebarung				1.000	1.000	2.043,25
SA 2	Saldo (2) Geldfluss aus der investiven Gebarung (33 - 34)				-1.000	-1.000	-2.043,25
SA 3	Saldo (3) Nettofinanzierungssaldo (SA 1 + SA 2)				758.100	854.200	769.191,31
Finanzierungstätigkeit							
SU 35	Summe Einzahlungen aus der Finanzierungstätigkeit				0	0	0,00
SU 36	Summe Auszahlungen aus der Finanzierungstätigkeit				0	0	0,00
SA 4	Saldo (4) Geldfluss aus der Finanzierungstätigkeit (35 - 36)				0	0	0,00
SA 5	Saldo (5) Geldfluss aus der voranschlagswirksamen Gebarung (SA 3 + SA 4)				758.100	854.200	769.191,31

Ansatz 85101  Konto	Betriebe der Abwasserbeseitigung	Voranschlag 2026	Voranschlag 2025	Ergebnis 2024	Voranschlag 2026	Voranschlag 2025	Ergebnis 2024
		Ergebnisvoranschlag			Finanzierungsvoranschlag		
Operative Gebarung							
85101 813000	Erträge aus der Auflösung von Investitionszuschüssen (Kapitaltransfers)	100	100	102,37			
85101 860204	Zinserträge KPC BA 09	0	0	89.138,69	0	0	89.138,69
85101 860205	Zinserträge KPC BA 10	16.200	32.200	31.873,20	16.200	32.200	31.873,20
85101 860206	Zinserträge KPC BA 11	10.600	21.100	20.920,87	10.600	21.100	20.920,87
85101 860207	Zinserträge KPC BA 12	6.600	6.400	6.239,93	6.600	6.400	6.239,93
85101 860208	Zinserträge KPC BA 13	300	300	248,65	300	300	248,65
85101 860209	Zinserträge KPC BA 14	0	0	7,39	0	0	7,39
SU 21 / SU 31	Summe Erträge / Einzahlungen operative Gebarung	33.800	60.100	148.531,10	33.700	60.000	148.428,73
85101 650010	Schuldenzinsen BA 01-04	6.000	7.300	8.555,33	6.000	7.300	8.555,33
85101 650030	Schuldenzinsen BA 08/09	0	0	3.754,82	0	0	3.754,82
85101 650040	Schuldenzinsen BA 10/11	500	3.400	6.343,65	500	3.400	6.343,65
85101 659000	Gebühren Darlehen 08-09	0	0	56,82	0	0	56,82
SU 22 / SU 32	Summe Aufwendungen / Auszahlungen operative Gebarung	6.500	10.700	18.710,62	6.500	10.700	18.710,62
SA 0 / SA 1	(0) Nettoergebnis (21 - 22) / Saldo (1) Geldfluss aus der operativen Gebarung (31 - 32)	27.300	49.400	129.820,48	27.200	49.300	129.718,11
SA01	Saldo (01) Haushaltsrücklagen (230 - 240)	0	0	0,00			
SA00	Saldo (00) Nettoergebnis nach Haushaltsrücklagen (Saldo 0 + Saldo 01)	27.300	49.400	129.820,48			

Ansatz 85101  Konto	Betriebe der Abwasserbeseitigung	Voranschlag 2026	Voranschlag 2025	Ergebnis 2024	Voranschlag 2026	Voranschlag 2025	Ergebnis 2024
		Ergebnisvoranschlag			Finanzierungsvoranschlag		
Investive Gebarung							
85101 300804	Annuitätenzuschuss BA 09				0	0	34.885,89
85101 300805	Annuitätenzuschuss BA 10				5.000	10.600	11.333,79
85101 300806	Annuitätenzuschuss BA 11				3.300	7.000	7.439,25
85101 300807	Annuitätenzuschuss BA 12				5.000	5.300	5.536,07
85101 300808	Annuitätenzuschuss BA 13				1.900	2.000	1.983,35
85101 300809	Annuitätenzuschuss BA 14				2.100	2.100	2.127,61
SU 33	Summe Einzahlungen investive Gebarung				17.300	27.000	63.305,96
SU 34	Summe Auszahlungen investive Gebarung				0	0	0,00
SA 2	Saldo (2) Geldfluss aus der investiven Gebarung (33 - 34)				17.300	27.000	63.305,96
SA 3	Saldo (3) Nettofinanzierungssaldo (SA 1 + SA 2)				44.500	76.300	193.024,07
Finanzierungstätigkeit							
SU 35	Summe Einzahlungen aus der Finanzierungstätigkeit				0	0	0,00
85101 346010	Schuldentilgung BA 01-04				131.900	130.600	129.278,13
85101 346030	Schuldentilgung BA 08-09				0	0	159.345,95
85101 346040	Schuldentilgung BA 10-11				30.500	59.300	56.508,47
SU 36	Summe Auszahlungen aus der Finanzierungstätigkeit				162.400	189.900	345.132,55
SA 4	Saldo (4) Geldfluss aus der Finanzierungstätigkeit (35 - 36)				-162.400	-189.900	-345.132,55
SA 5	Saldo (5) Geldfluss aus der voranschlagswirksamen Gebarung (SA 3 + SA 4)				-117.900	-113.600	-152.108,48

Ansatz 85102  Konto	Betriebe der Abwasserbeseitigung	Voranschlag 2026	Voranschlag 2025	Ergebnis 2024	Voranschlag 2026	Voranschlag 2025	Ergebnis 2024
		Ergebnisvoranschlag			Finanzierungsvoranschlag		
Operative Gebarung							
85102 813000	Erträge aus der Auflösung von Investitionszuschüssen (Kapitaltransfers)	16.500	16.400	57.413,91			
85102 827000	Kostenersatz Personal	8.800	8.800	6.402,24	8.800	8.800	6.402,24
85102 827010	Einnahmen Journaldienst	4.200	4.000	3.595,92	4.200	4.000	3.595,92
85102 828010	Rückersatz Personalkosten von Tierkörperverband	28.400	27.800	23.694,83	28.400	27.800	23.694,83
85102 828900	Rückersätze von Aufwendungen einmalig	1.000	5.000	3.164,94	1.000	5.000	3.164,94
85102 829000	Sonstige Einnahmen	5.000	3.000	3.187,50	5.000	3.000	2.325,00
85102 829010	Erträge aus Stromeinspeisung PV-Anlage	600	800	541,20	600	800	541,20
SU 21 / SU 31	Summe Erträge / Einzahlungen operative Gebarung	64.500	65.800	98.000,54	48.000	49.400	39.724,13
85102 400000	GWG Klärwerk	3.000	1.500	1.588,71	3.000	1.500	1.588,71
85102 451000	Heizöl	10.000	10.000	6.824,70	10.000	10.000	6.824,70
85102 452000	Treibstoff	600	1.000	285,82	600	1.000	285,82
85102 453000	Schmiermittel	500	500	493,80	500	500	493,80
85102 454000	Reinigungsmittel	600	600	937,33	600	600	965,96
85102 455010	Chem. Mittel Schlammpr.	18.000	22.600	20.540,00	18.000	22.600	20.540,00

Ansatz 85102 Konto	Betriebe der Abwasserbeseitigung	Voranschlag 2026	Voranschlag 2025	Ergebnis 2024	Voranschlag 2026	Voranschlag 2025	Ergebnis 2024
		Ergebnisvoranschlag			Finanzierungsvoranschlag		
85102 455020	Chem. Mittel Phosphor	15.000	15.000	14.006,92	15.000	15.000	14.006,92
85102 455030	Chem. Mittel Labor	5.300	5.300	4.062,11	5.300	5.300	4.062,11
85102 457000	Druckwerke	300	300	0,00	300	300	0,00
85102 459000	Sonst. Verbrauchsgüter Klärwerk	700	700	637,88	700	700	637,88
85102 510000	Geldbezüge Klärwärter	80.600	78.200	84.480,70	80.600	78.200	84.480,70
85102 520000	Aufräumerin Klärwerk	6.600	6.300	6.005,94	6.600	6.300	6.005,94
85102 520010	Abfertigung Aufräumerin	5.000	5.000	0,00	5.000	5.000	0,00
85102 522000	Aushilfsarbeiter	4.100	3.700	3.413,07	4.100	3.700	3.413,07
85102 565000	Mehrleistungsvergütung Klärw.	4.100	3.500	3.619,81	4.100	3.500	3.619,81
85102 567000	Belohnungen, Geldaushilfen und Leistungsprämien	1.300	1.300	499,95	1.300	1.300	499,95
85102 569000	Sonstige Nebengebühren Gefahren-, Erschwerniszulage	11.700	11.600	0,00	11.700	11.600	0,00
85102 580000	DGB FLAG	3.600	3.500	3.402,70	3.600	3.500	3.402,70
85102 582000	Sonstige DGB Klärwärter	20.100	19.700	18.685,91	20.100	19.700	18.685,91
85102 590000	Weihnachtsgeld	300	300	170,00	300	300	170,00
85102 591000	Dotierung von Rückstellungen f ür Abfertigungen	0	0	4.419,36			
85102 592000	Dotierung von Rückstellungen f ür Jubiläumszuwendungen	500	10.400	9.413,07			
85102 600000	Strom	78.000	70.000	63.450,91	78.000	70.000	63.450,91
85102 612000	Instandhaltung Kanalnetz	50.000	200.000	165.624,54	50.000	200.000	160.030,76
85102 614000	Instandhaltung Gebäude	30.000	63.000	200,89	30.000	63.000	200,89
85102 616000	Instandhaltung Maschinen	15.000	36.000	8.809,27	15.000	36.000	8.809,27
85102 617000	Instandhaltung von Fahrzeugen	1.000	1.000	532,94	1.000	1.000	532,94
85102 618000	Instandhaltung sonstige Anlage	1.000	3.000	657,50	1.000	3.000	657,50
85102 621000	Klärschlammtransporte	1.000	115.000	99.803,56	1.000	115.000	97.377,28
85102 640000	Technisches Gutachten	0	0	5.900,00	0	0	5.900,00
85102 640010	Kanalkataster	2.100	1.900	1.878,10	2.100	1.900	1.878,10
85102 640020	Beratung Kanal	10.000	10.000	15.624,75	10.000	10.000	15.624,75
85102 670000	Versicherungen	20.700	20.000	18.083,08	20.700	20.000	18.083,08
85102 680000	Planmäßige Abschreibung	277.800	275.700	282.322,65			
85102 700000	Mieten, Kautionen	400	400	205,91	400	400	205,91
85102 710000	Kommunalsteuer	3.100	3.000	2.843,26	3.100	3.000	2.843,26
85102 724000	Reisegebühren Klärwärter	500	700	285,18	500	700	285,18
85102 726000	Mitgliedsbeiträge	800	700	693,33	800	700	693,33
85102 728000	Leistungen durch Dritte	7.000	6.000	6.288,97	7.000	6.000	4.682,26
85102 728010	Kompost. Klärschlamm	115.000	10.000	13.275,77	115.000	10.000	9.197,40
85102 728020	Studie Fremdwasserproblematik	0	20.000	32.458,60	0	20.000	32.458,60
85102 728030	Wartung, Prüfung	1.000	1.000	908,42	1.000	1.000	908,42
85102 728040	Betreuung Aussenanlage	300	300	0,00	300	300	0,00
85102 728050	Fremduntersuchung ARA	6.200	6.000	6.640,40	6.200	6.000	6.640,40
85102 728060	Müllgebühren Anras	500	500	0,00	500	500	0,00
85102 728070	Kanal/Wassergebühr Anras	200	200	38,84	200	200	38,84
85102 729000	Sonstige Ausgaben	1.000	5.000	577,50	1.000	5.000	-115,50

Ansatz 85102 Konto	Betriebe der Abwasserbeseitigung	Voranschlag 2026	Voranschlag 2025	Ergebnis 2024	Voranschlag 2026	Voranschlag 2025	Ergebnis 2024
		Ergebnisvoranschlag			Finanzierungsvoranschlag		
85102 729010	Entsorgung Rechengut	21.500	20.700	15.049,57	21.500	20.700	17.615,83
<b>SU 22 / SU 32</b>	<b>Summe Aufwendungen / Auszahlungen operative Gebarung</b>	<b>836.000</b>	<b>1.071.100</b>	<b>925.641,72</b>	<b>557.700</b>	<b>785.000</b>	<b>617.683,39</b>
<b>SA 0 / SA 1</b>	<b>(0) Nettoergebnis (21 - 22) / Saldo (1) Geldfluss aus der operativen Gebarung (31 - 32)</b>	<b>-771.500</b>	<b>-1.005.300</b>	<b>-827.641,18</b>	<b>-509.700</b>	<b>-735.600</b>	<b>-577.959,26</b>
<b>SA01</b>	<b>Saldo (01) Haushaltsrücklagen (230 - 240)</b>	<b>0</b>	<b>0</b>	<b>0,00</b>			
<b>SA00</b>	<b>Saldo (00) Nettoergebnis nach Haushaltsrücklagen (Saldo 0 + Saldo 01)</b>	<b>-771.500</b>	<b>-1.005.300</b>	<b>-827.641,18</b>			
<b>Investive Gebarung</b>							
<b>SU 33</b>	<b>Summe Einzahlungen investive Gebarung</b>				<b>0</b>	<b>0</b>	<b>0,00</b>
85102 004000	Wasser- und Abwasserbauten und -anlagen				20.000	20.000	0,00
85102 006000	Sonst.Grundstückseinrichtungen				80.000	0	0,00
85102 020000	Maschinen				25.000	10.000	2.768,02
85102 030000	Werkzeug				2.500	2.000	0,00
85102 042000	Betriebsausstattung				3.000	3.000	50.182,68
85102 050010	Photovoltaikanlage				0	0	-1.500,00
<b>SU 34</b>	<b>Summe Auszahlungen investive Gebarung</b>				<b>130.500</b>	<b>35.000</b>	<b>51.450,70</b>
<b>SA 2</b>	<b>Saldo (2) Geldfluss aus der investiven Gebarung (33 - 34)</b>				<b>-130.500</b>	<b>-35.000</b>	<b>-51.450,70</b>
<b>SA 3</b>	<b>Saldo (3) Nettofinanzierungssaldo (SA 1 + SA 2)</b>				<b>-640.200</b>	<b>-770.600</b>	<b>-629.409,96</b>
<b>Finanzierungstätigkeit</b>							
<b>SU 35</b>	<b>Summe Einzahlungen aus der Finanzierungstätigkeit</b>				<b>0</b>	<b>0</b>	<b>0,00</b>
<b>SU 36</b>	<b>Summe Auszahlungen aus der Finanzierungstätigkeit</b>				<b>0</b>	<b>0</b>	<b>0,00</b>
<b>SA 4</b>	<b>Saldo (4) Geldfluss aus der Finanzierungstätigkeit (35 - 36)</b>				<b>0</b>	<b>0</b>	<b>0,00</b>
<b>SA 5</b>	<b>Saldo (5) Geldfluss aus der voranschlagswirksamen Gebarung (SA 3 + SA 4)</b>				<b>-640.200</b>	<b>-770.600</b>	<b>-629.409,96</b>
UA 852	Betriebe der Müllbeseitigung	Voranschlag 2026	Voranschlag 2025	Ergebnis 2024	Voranschlag 2026	Voranschlag 2025	Ergebnis 2024
		Ergebnisvoranschlag			Finanzierungsvoranschlag		
<b>SA 0 / SA 1</b>	<b>(0) Nettoergebnis (21 - 22) / Saldo (1) Geldfluss aus der operativen Gebarung (31 - 32)</b>	<b>-1.800</b>	<b>-1.800</b>	<b>-1.764,28</b>	<b>0</b>	<b>0</b>	<b>0,00</b>
<b>SA 2</b>	<b>Saldo (2) Geldfluss aus der investiven Gebarung (33 - 34)</b>				<b>0</b>	<b>0</b>	<b>0,00</b>
<b>SA 3</b>	<b>Saldo (3) Nettofinanzierungssaldo (SA 1 + SA 2)</b>				<b>0</b>	<b>0</b>	<b>0,00</b>
<b>SA 4</b>	<b>Saldo (4) Geldfluss aus der Finanzierungstätigkeit (35 - 36)</b>				<b>0</b>	<b>0</b>	<b>0,00</b>
<b>SA 5</b>	<b>Saldo (5) Geldfluss aus der voranschlagswirksamen Gebarung (SA 3 + SA 4)</b>				<b>0</b>	<b>0</b>	<b>0,00</b>
<b>SA00</b>	<b>Saldo (00) Nettoergebnis nach Haushaltsrücklagen (Saldo 0 + Saldo 01)</b>	<b>-1.800</b>	<b>-1.800</b>	<b>-1.764,28</b>			

Ansatz 85200	Betriebe der Müllbeseitigung	Voranschlag 2026	Voranschlag 2025	Ergebnis 2024	Voranschlag 2026	Voranschlag 2025	Ergebnis 2024
Konto		Ergebnisvoranschlag			Finanzierungsvoranschlag		
Operative Gebarung							
SU 21 / SU 31	Summe Erträge / Einzahlungen operative Gebarung	0	0	0,00	0	0	0,00
85200 680000	Planmäßige Abschreibung	1.800	1.800	1.764,28			
SU 22 / SU 32	Summe Aufwendungen / Auszahlungen operative Gebarung	1.800	1.800	1.764,28	0	0	0,00
SA 0 / SA 1	(0) Nettoergebnis (21 - 22) / Saldo (1) Geldfluss aus der operativen Gebarung (31 - 32)	-1.800	-1.800	-1.764,28	0	0	0,00
SA01	Saldo (01) Haushaltsrücklagen (230 - 240)	0	0	0,00			
SA00	Saldo (00) Nettoergebnis nach Haushaltsrücklagen (Saldo 0 + Saldo 01)	-1.800	-1.800	-1.764,28			
Investive Gebarung							
SU 33	Summe Einzahlungen investive Gebarung				0	0	0,00
SU 34	Summe Auszahlungen investive Gebarung				0	0	0,00
SA 2	Saldo (2) Geldfluss aus der investiven Gebarung (33 - 34)				0	0	0,00
SA 3	Saldo (3) Nettofinanzierungssaldo (SA 1 + SA 2)				0	0	0,00
Finanzierungstätigkeit							
SU 35	Summe Einzahlungen aus der Finanzierungstätigkeit				0	0	0,00
SU 36	Summe Auszahlungen aus der Finanzierungstätigkeit				0	0	0,00
SA 4	Saldo (4) Geldfluss aus der Finanzierungstätigkeit (35 - 36)				0	0	0,00
SA 5	Saldo (5) Geldfluss aus der voranschlagswirksamen Gebarung (SA 3 + SA 4)				0	0	0,00



## Detailnachweis der Konten

Einzelplan 9	Finanzwirtschaft (Länder und Gemeinden)	Voranschlag 2026	Voranschlag 2025	Ergebnis 2024	Voranschlag 2026	Voranschlag 2025	Ergebnis 2024
		Ergebnisvoranschlag			Finanzierungsvoranschlag		
SA 0 / SA 1	(0) Nettoergebnis (21 - 22) / Saldo (1) Geldfluss aus der operativen Gebarung (31 - 32)	0	0	0,00	0	0	0,00
SA 2	Saldo (2) Geldfluss aus der investiven Gebarung (33 - 34)				0	0	0,00
SA 3	Saldo (3) Nettofinanzierungssaldo (SA 1 + SA 2)				0	0	0,00
SA 4	Saldo (4) Geldfluss aus der Finanzierungstätigkeit (35 - 36)				0	0	0,00
SA 5	Saldo (5) Geldfluss aus der voranschlagswirksamen Gebarung (SA 3 + SA 4)				0	0	0,00
SA00	Saldo (00) Nettoergebnis nach Haushaltsrücklagen (Saldo 0 + Saldo 01)	-900	-1.300	-1.630,57			

A 91	Kapitalvermögen und Stiftungen ohne eigene Rechtspersönlichkeit	Voranschlag 2026	Voranschlag 2025	Ergebnis 2024	Voranschlag 2026	Voranschlag 2025	Ergebnis 2024
		Ergebnisvoranschlag			Finanzierungsvoranschlag		
SA 0 / SA 1	(0) Nettoergebnis (21 - 22) / Saldo (1) Geldfluss aus der operativen Gebarung (31 - 32)	0	0	0,00	0	0	0,00
SA 2	Saldo (2) Geldfluss aus der investiven Gebarung (33 - 34)				0	0	0,00
SA 3	Saldo (3) Nettofinanzierungssaldo (SA 1 + SA 2)				0	0	0,00
SA 4	Saldo (4) Geldfluss aus der Finanzierungstätigkeit (35 - 36)				0	0	0,00
SA 5	Saldo (5) Geldfluss aus der voranschlagswirksamen Gebarung (SA 3 + SA 4)				0	0	0,00
SA00	Saldo (00) Nettoergebnis nach Haushaltsrücklagen (Saldo 0 + Saldo 01)	-900	-1.300	-1.630,57			

UA 912	Rücklagen (soweit nicht aufteilbar)	Voranschlag 2026	Voranschlag 2025	Ergebnis 2024	Voranschlag 2026	Voranschlag 2025	Ergebnis 2024
		Ergebnisvoranschlag			Finanzierungsvoranschlag		
SA 0 / SA 1	(0) Nettoergebnis (21 - 22) / Saldo (1) Geldfluss aus der operativen Gebarung (31 - 32)	0	0	0,00	0	0	0,00
SA 2	Saldo (2) Geldfluss aus der investiven Gebarung (33 - 34)				0	0	0,00
SA 3	Saldo (3) Nettofinanzierungssaldo (SA 1 + SA 2)				0	0	0,00
SA 4	Saldo (4) Geldfluss aus der Finanzierungstätigkeit (35 - 36)				0	0	0,00
SA 5	Saldo (5) Geldfluss aus der voranschlagswirksamen Gebarung (SA 3 + SA 4)				0	0	0,00
SA00	Saldo (00) Nettoergebnis nach Haushaltsrücklagen (Saldo 0 + Saldo 01)	-900	-1.300	-1.630,57			

Ansatz 91200	Rücklage	Voranschlag 2026	Voranschlag 2025	Ergebnis 2024	Voranschlag 2026	Voranschlag 2025	Ergebnis 2024
Konto		Ergebnisvoranschlag			Finanzierungsvoranschlag		
Operative Gebarung							
SU 21 / SU 31	Summe Erträge / Einzahlungen operative Gebarung	0	0	0,00	0	0	0,00
SU 22 / SU 32	Summe Aufwendungen / Auszahlungen operative Gebarung	0	0	0,00	0	0	0,00
SA 0 / SA 1	(0) Nettoergebnis (21 - 22) / Saldo (1) Geldfluss aus der operativen Gebarung (31 - 32)	0	0	0,00	0	0	0,00
91200 795000	Zuführung zu Rücklage	1.200	1.800	2.174,10			
91200 895000	Entnahme Rücklage	300	500	543,53			
SA01	Saldo (01) Haushaltsrücklagen (230 - 240)	-900	-1.300	-1.630,57			
SA00	Saldo (00) Nettoergebnis nach Haushaltsrücklagen (Saldo 0 + Saldo 01)	-900	-1.300	-1.630,57			
Investive Gebarung							
SU 33	Summe Einzahlungen investive Gebarung				0	0	0,00
SU 34	Summe Auszahlungen investive Gebarung				0	0	0,00
SA 2	Saldo (2) Geldfluss aus der investiven Gebarung (33 - 34)				0	0	0,00
SA 3	Saldo (3) Nettofinanzierungssaldo (SA 1 + SA 2)				0	0	0,00
Finanzierungstätigkeit							
SU 35	Summe Einzahlungen aus der Finanzierungstätigkeit				0	0	0,00
SU 36	Summe Auszahlungen aus der Finanzierungstätigkeit				0	0	0,00
SA 4	Saldo (4) Geldfluss aus der Finanzierungstätigkeit (35 - 36)				0	0	0,00
SA 5	Saldo (5) Geldfluss aus der voranschlagswirksamen Gebarung (SA 3 + SA 4)				0	0	0,00



Ansatz	Bezeichnung	Einstufung	DPP	
			VZÄ *	Köpfe *
851000	Betriebe der Abwasserbeseitigung	b	0,40	1,00
		c	0,50	1,00
851020	Betriebe der Abwasserbeseitigung	p2	1,60	2,00
		p5	0,13	1,00
Summe			2,63	5,00

\* VZÄ: Vollzeitäquivalent  
\*\* Köpfe: Kopfzahl



**Nachweis über Leistungen für Personal, Pensionen und Ruhebezüge - VRV 2015**

Voranschlag

GRP AB UAB	Bezeichnung	Geldbezüge Beamte:Innen Verwaltung u. handw. Verwendung	Geldbezüge Vertrags. Bed. Verwaltung u. handw. Verwendung	Sachbezüge, Geld- und Sachbezüge sonstige Bedienstete	Nebengebühren und Geldaushilfen	Dienstgeber- beiträge	Freiwillige Sozial-leistungen	Pensionen und sonstige Ruhebezüge	Gesamtsumme
		500000-501999	510000-511999	520000-553999	560000-569999	580000-582999	590000-590999	760000-760999	
8	Dienstleistungen (Länder und Gemeinden)								
	Summe Gruppe 8	0,00	138.900,00	15.700,00	17.100,00	36.900,00	800,00	0,00	209.400,00
	Gesamtsummen	0,00	138.900,00	15.700,00	17.100,00	36.900,00	800,00	0,00	209.400,00



## Nachweis der Investitionstätigkeit und deren Finanzierung

Voranschlag

Haushaltsjahr: 2026			Investition	Finanzierung							Ergebnis	
Vorhaben- code	Vorhabenbezeichnung	Ansatz	Anschaffungs- oder Herstellungskosten	Mittel aus Geldfluss aus der operativen Gebarung	Gemeinde- Bedarfs- zuweisungen	Haushalts- rücklagen	Subventionen /sonstige Kapital- transfers	Darlehen	Finanzier- ungsleasing	Veräußerung langfristiges Vermögen und sonstiges	Finanzier- ungsergebnis	Offene Verbindlich- keiten/ Forderungen



**Nachweis der Investitionstätigkeit**

Voranschlag 2026

Gesamtsaldo investiven Einzelvorhaben	RA Vorjahre VRV 1997	RA Vorjahre VRV 2015	VA 2025 angepasst	VA 2026	Plan 2027	Plan 2028	Plan 2029	Plan 2030	Plan Gesamt
Auszahlung - Investitionen - Mittelverwendung	0,00	0,00	0	0	0	0	0	0	0
Einzahlung - Finanzierung - Mittelaufbringung	0,00	0,00	0	0	0	0	0	0	0
Finanzierungsergebnis investive Einzelvorhaben	0,00	0,00	0	0	0	0	0	0	0

Gesamtsaldo sonstige Vorhaben	RA Vorjahre VRV 1997	RA Vorjahre VRV 2015	VA 2025 angepasst	VA 2026	Plan 2027	Plan 2028	Plan 2029	Plan 2030	Plan Gesamt
Auszahlung - Investitionen - Mittelverwendung	0,00	0,00	0	0	0	0	0	0	0
Einzahlung - Finanzierung - Mittelaufbringung	0,00	0,00	0	0	0	0	0	0	0
Finanzierungsergebnis sonstige Vorhaben	0,00	0,00	0	0	0	0	0	0	0

Gesamtsaldo aller investiven Vorhaben	RA Vorjahre VRV 1997	RA Vorjahre VRV 2015	VA 2025 angepasst	VA 2026	Plan 2027	Plan 2028	Plan 2029	Plan 2030	Plan Gesamt
Auszahlung - Investitionen - Mittelverwendung	0,00	0,00	0	0	0	0	0	0	0
Einzahlung - Finanzierung - Mittelaufbringung	0,00	0,00	0	0	0	0	0	0	0
Finanzierungsergebnis aller investiven Vorhaben	0,00	0,00	0	0	0	0	0	0	0





**Anlage 6a - Nachweis über Transferzahlungen**

Voranschlag

Transferzahlungen von/an Bund, Bundesfonds, Bundeskammern		
Art	Summe Einzahlungen	Summe Auszahlungen
<b>Kapitaltransfers</b>	17.300	
<b>Transfers</b>	33.700	
Transferzahlungen von/an Länder, Landesfonds, Landeskammern		
Art	Summe Einzahlungen	Summe Auszahlungen
<b>Kapitaltransfers</b>		
<b>Transfers</b>		
Transferzahlungen von/an Gemeinden, Gemeindeverbände, Gemeindefonds		
Art	Summe Einzahlungen	Summe Auszahlungen
<b>Kapitaltransfers</b>		
<b>Transfers</b>		
Transferzahlungen von/an Sozialversicherungsträger		
Art	Summe Einzahlungen	Summe Auszahlungen
<b>Kapitaltransfers</b>		
<b>Transfers</b>		
Transferzahlungen von/an sonst. Träger des öffentlichen Rechts		
Art	Summe Einzahlungen	Summe Auszahlungen
<b>Kapitaltransfers</b>		
<b>Transfers</b>		



**Anlage 6b - Nachweis über Haushaltsrücklagen und Zahlungsmittelreserven**

Voranschlag

Art der Rücklage	Verwendungszweck	Ansatz/Konto	Rücklagenstand 31.12.2025	Veränderungen in 2026		Rücklagenstand 31.12.2026	Zahlungsmittelreserven		
				Zuführungen	Entnahmen		31.12.2025	31.12.2026	Nachweis
Allgemeine Haushaltsrücklagen									
Allgemein		9120/935000	118.100	1.200	300	119.000	118.100	119.000	04
Allgemeine Haushaltsrücklagen Summe			118.100	1.200	300	119.000	118.100	119.000	
Gesamtsumme			118.100	1.200	300	119.000	118.100	119.000	



**Anlage 6c - Einzelnachweis über Finanzschulden und Schuldendienst gem. § 32 Abs. 1 und 2 - Voranschlag**

Angaben in Euro ( gerundet auf 100 Euro)

	Ansatz und Konto	Währung	Darlehens- höhe gesamt	Buchwert/Stand 31.12. 2025	Zugang 2026	Tilgung 2026	Zinsen 2026	Summe Schuldendienst	Schulden- dienstsätze 2026	Buchwert/Stand 31.12. 2026	Nettoschulden- dienst	Laufzeit (von jjjj)	Laufzeit (bis jjjj)
<b>1. Darlehen für Investitionszwecke</b>													
1.1 ...von Trägern des öffentlichen Rechts													
1.1.1 ...von Bund, Bundesfonds, Bundeskammern													
1.1.2 ...von Ländern, Landesfonds, Landeskammern													
1.1.3 ...von Gemeinden, Gemeindeverbänden, Gemeindefonds													
1.1.4 ...von Sozialversicherungsträgern													
1.1.5 ...von sonstigen Trägern öffentlichen Rechts													
1.2 ...von Beteiligungen der Gebietskörperschaft (ohne Finanzunternehmen)													
1.3 ...von Unternehmen (ohne Beteiligungen und ohne Finanzunternehmen)													
1.4 ...von Finanzunternehmen													
1.4.1 ... im Inland													
<b>D-01</b>	<b>85103 346100</b>	<b>EUR</b>	<b>2.218.100</b>	<b>309.300</b>	<b>0</b>	<b>76.200</b>	<b>2.900</b>	<b>79.100</b>	<b>0</b>	<b>233.100</b>	<b>79.100</b>	<b>1997</b>	<b>2029</b>
<b>D-03</b>	<b>85103 346100</b>	<b>EUR</b>	<b>718.100</b>	<b>123.000</b>	<b>0</b>	<b>24.100</b>	<b>1.200</b>	<b>25.300</b>	<b>0</b>	<b>98.900</b>	<b>25.300</b>	<b>1997</b>	<b>2030</b>
<b>D-04</b>	<b>85103 346100</b>	<b>EUR</b>	<b>975.000</b>	<b>194.500</b>	<b>0</b>	<b>31.600</b>	<b>1.900</b>	<b>33.500</b>	<b>0</b>	<b>162.900</b>	<b>33.500</b>	<b>1997</b>	<b>2031</b>
<b>D-10</b>	<b>85103 346100</b>	<b>EUR</b>	<b>662.700</b>	<b>17.000</b>	<b>0</b>	<b>17.000</b>	<b>300</b>	<b>17.300</b>	<b>0</b>	<b>0</b>	<b>17.300</b>	<b>2001</b>	<b>2026</b>
<b>D-11</b>	<b>85103 346100</b>	<b>EUR</b>	<b>523.700</b>	<b>13.500</b>	<b>0</b>	<b>13.500</b>	<b>200</b>	<b>13.700</b>	<b>0</b>	<b>0</b>	<b>13.700</b>	<b>2001</b>	<b>2026</b>
1.4.2 ... im Ausland													
1.5 ... von Sonstigen													
<b>Zwischensumme</b>				657.300	0	162.400	6.500	168.900	0	494.900	168.900		
<b>2. Finanzschulden für den laufenden Aufwand</b>													
2.1 ...von Trägern des öffentlichen Rechts													
2.1.1 ...von Bund, Bundesfonds, Bundeskammern													
2.1.2 ...von Ländern, Landesfonds, Landeskammern													
2.1.3 ...von Gemeinden, Gemeindeverbänden, Gemeindefonds													

	Ansatz und Konto	Währung	Darlehens- höhe gesamt	Buchwert/Stand 31.12. 2025	Zugang 2026	Tilgung 2026	Zinsen 2026	Summe Schuldendienst	Schulden- dienstsätze 2026	Buchwert/Stand 31.12. 2026	Nettoschulden- dienst	Laufzeit (von jjjj)	Laufzeit (bis jjjj)
2.1.4 ...von Sozialversicherungsträgern													
2.1.5 ...von sonstigen Trägern öffentlichen Rechts													
2.2 ...von Beteiligungen der Gebietskörperschaft (ohne Finanzunternehmen)													
2.3 ...von Unternehmen (ohne Beteiligungen und ohne Finanzunternehmen)													
2.4 ...von Finanzunternehmen													
2.4.1 ... im Inland													
2.4.2 ... im Ausland													
2.5 ... von Sonstigen													
<b>Zwischensumme</b>				0	0	0	0	0	0	0	0		
<b>Summe</b>				657.300	0	162.400	6.500	168.900	0	494.900	168.900		
<b>Davon ohne A85-89</b>				0	0	0	0	0	0	0	0		
<b>3. Finanzschulden gem. § 32 (2)</b>													
3.1 ...von Trägern des öffentlichen Rechts													
3.2 ...von Finanzunternehmen													
3.2.1 ...im Inland													
3.2.2 ...im Ausland													
<b>Summe</b>				0						0			

**Anlage 6f - Nachweis über haushaltsinterne Vergütungen**

Voranschlag 2026

Gruppenebene			Erträge	Aufwendungen
	Ansatz Konto	Bezeichnung		
0		Vertretungskörper und allgemeine Verwaltung (Gemeinden)	0	0
1		Öffentliche Ordnung und Sicherheit (Länder und Gemeinden)	0	0
2		Unterricht, Erziehung, Sport und Wissenschaft (Länder und Gemeinden)	0	0
3		Kunst, Kultur und Kultus (Länder und Gemeinden)	0	0
4		Soziale Wohlfahrt und Wohnbauförderung (Länder und Gemeinden)	0	0
5		Gesundheit (Länder und Gemeinden)	0	0
6		Straßen- und Wasserbau, Verkehr (Länder und Gemeinden)	0	0
7		Wirtschaftsförderung (Länder und Gemeinden)	0	0
8		Dienstleistungen (Länder und Gemeinden)	0	0
9		Finanzwirtschaft (Länder und Gemeinden)	0	0
<b>Summe</b>			<b>0</b>	<b>0</b>





**Anlage 6i - Leasingspiegel**

Angaben in Euro (Rechnungsabschluss)

**Finanzierungsleasing**

Ansatz oder Projektbezeichnung	Anschaffungskosten	Buchwert 31.12.2025	Buchwert 31.12.2026	Summe ausstehender Mindestleasingzahlungen	Restlaufzeit in Jahren	Kautionen für Finanzierungsleasing
Summe Gesamthaushalt						
Wirtschaftliche Unternehmungen, Betriebe, betriebsähnliche Einrichtungen gem. §1 Abs. 2						
Summe						



**Anlage 6i - Leasingspiegel - Operating Leasing**

Ansatz oder Projektbezeichnung	Grundmietzeit in Jahren (von - bis)	Gesamtkosten	Einmalkaution	Leasingentgelt (ohne lfd. Kaution) pro Jahr	Laufende Kaution	Restlaufzeit in Jahren	Kumulierte Restzahlungen
<b>Summe</b>							
<b>Wirtschaftliche Unternehmungen, Betriebe, betriebsähnliche Einrichtungen gem. §1 Abs. 2</b>							
<b>Summe</b>							



**Anlage 6q - Rückstellungsspiegel**

Voranschlag

<b>Rückstellungen</b>	<b>Stand 31.12.2025</b>	<b>Dotierung (+) 2026</b>	<b>Auflösung (-) inkl. Verbrauch 2026</b>	<b>Stand 31.12.2026</b>
<b>Kurzfristige Rückstellungen</b>	<b>0</b>	<b>0</b>	<b>0</b>	<b>0</b>
Rückstellungen für Prozesskosten	0	0	0	0
Rückstellungen für ausstehende Rechnungen	0	0	0	0
Rückstellungen für nicht konsumierte Urlaube	0	0	0	0
Sonstige kurzfristige Rückstellungen	0	0	0	0
<b>Langfristige Rückstellungen</b>	<b>11.800</b>	<b>500</b>	<b>0</b>	<b>12.300</b>
Rückstellungen für Abfertigungen	0	0	0	0
Rückstellungen für Jubiläumszuwendungen	11.800	500	0	12.300
Rückstellungen für Haftungen	0	0	0	0
Rückstellungen für Sanierungen von Altlasten	0	0	0	0
Rückstellungen für Pensionen	0	0	0	0
Sonstige langfristige Rückstellungen	0	0	0	0
<b>Summe</b>	<b>11.800</b>	<b>500</b>	<b>0</b>	<b>12.300</b>



## **Anlage 6r - Haftungsnachweis**

Voranschlag





## Mittelfristiger Finanzplan 2026 - Ergebnisvoranschlag Gesamthaushalt

MVAG Ebene	MVAG Code	Mittelverwendungs- und -aufbringungsgruppen (1. und 2. Ebene)	Voranschlag 2026	Ergebnisplan 2027	Ergebnisplan 2028	Ergebnisplan 2029	Ergebnisplan 2030
1	211	Erträge aus der operativen Verwaltungstätigkeit	48.500	49.700	50.700	51.900	53.200
2	2111	Erträge aus eigenen Abgaben	0	0	0	0	0
2	2112	Erträge aus Ertragsanteilen	0	0	0	0	0
2	2113	Erträge aus Gebühren	0	0	0	0	0
2	2114	Erträge aus Leistungen	0	0	0	0	0
2	2115	Erträge aus Besitz und wirtschaftlicher Tätigkeit	0	0	0	0	0
2	2116	Erträge aus Veräußerung und sonstiger Erträge	48.500	49.700	50.700	51.900	53.200
2	2117	Nicht finanzierungswirksame operative Erträge	0	0	0	0	0
1	212	Erträge aus Transfers	906.100	775.600	772.900	799.800	714.600
2	2121	Transferertrag von Trägern des öffentlichen Rechts	33.700	7.100	7.200	7.300	7.400
2	2122	Transferertrag von Beteiligungen	0	0	0	0	0
2	2123	Transferertrag von Unternehmen (mit Finanzunternehmen)	855.800	751.900	749.100	775.900	694.700
2	2124	Transferertrag von Haushalten und Organisationen ohne Erwerbscharakter	0	0	0	0	0
2	2125	Transferertrag vom Ausland	0	0	0	0	0
2	2126	Investitions- und Tilgungszuschüsse zwischen Unternehmungen und Betrieben der Gebietskörperschaft und der Gebietskörperschaft	0	0	0	0	0
2	2127	Nicht finanzwirksamer Transferertrag	16.600	16.600	16.600	16.600	12.500
1	213	Finanzerträge	100	100	100	100	100
2	2131	Erträge aus Zinsen	100	100	100	100	100
2	2132	Erträge aus Zinsen aus derivativen Finanzinstrumenten mit und ohne Grundgeschäft	0	0	0	0	0
2	2133	Erträge aus Gewinneinnahmen von marktbestimmten Betrieben	0	0	0	0	0
2	2134	Sonstige Finanzerträge	0	0	0	0	0
2	2135	Erträge aus Dividenden/Gewinnausschüttungen	0	0	0	0	0
2	2136	Sonstige nicht finanzierungswirksame Erträge	0	0	0	0	0
<b>SU</b>	<b>21</b>	<b>Summe Erträge</b>	<b>954.700</b>	<b>825.400</b>	<b>823.700</b>	<b>851.800</b>	<b>767.900</b>
1	221	Personalaufwand	209.900	210.800	216.700	223.100	229.400
2	2211	Personalaufwand (Bezüge, Nebengebühren, Mehrleistungen)	170.400	170.100	174.900	180.000	185.100
2	2212	Gesetzlicher und freiwilliger Sozialaufwand	37.700	38.800	39.900	41.100	42.300
2	2213	Sonstiger Personalaufwand	1.300	1.400	1.400	1.500	1.500
2	2214	Nicht finanzierungswirksamer Personalaufwand	500	500	500	500	500
1	222	Sachaufwand	727.000	726.900	718.600	738.500	723.100
2	2221	Gebrauchs- und Verbrauchsgüter, Handelswaren	57.500	59.100	60.300	61.600	62.900
2	2222	Verwaltungs- und Betriebsaufwand	114.800	117.500	118.200	118.900	119.700
2	2223	Leasing- und Mietaufwand	400	400	400	400	400
2	2224	Instandhaltung	98.000	91.500	76.500	91.500	76.500
2	2225	Sonstiger Sachaufwand	174.200	178.300	183.700	188.200	193.800

MVAG Ebene	MVAG Code	Mittelverwendungs- und -aufbringungsgruppen (1. und 2. Ebene)	Voranschlag 2026	Ergebnisplan 2027	Ergebnisplan 2028	Ergebnisplan 2029	Ergebnisplan 2030
2	2226	Nicht finanzierungswirksamer Sachaufwand	282.100	280.100	279.500	277.900	269.800
1	223	Transferaufwand	0	0	0	0	0
2	2231	Transferaufwand an Träger des öffentlichen Rechts	0	0	0	0	0
2	2232	Transferaufwand an Beteiligungen	0	0	0	0	0
2	2233	Transferaufwand an Unternehmen (mit Finanzunternehmen)	0	0	0	0	0
2	2234	Transferaufwand an Haushalte und Organisationen ohne Erwerbscharakter	0	0	0	0	0
2	2235	Transferaufwand an das Ausland	0	0	0	0	0
2	2236	Investitions- und Tilgungszuschüsse zwischen Unternehmungen und Betrieben der Gebietskörperschaft und der Gebietskörperschaft	0	0	0	0	0
2	2237	Nicht finanzierungswirksamer Transferaufwand	0	0	0	0	0
1	224	Finanzaufwand	7.200	5.500	4.100	2.600	1.500
2	2241	Aufwendungen für Zinsen	6.500	4.800	3.400	1.900	800
2	2242	Zinsen und sonstige Aufwendungen aus derivativen Finanzinstrumenten mit und ohne Grundgeschäft	0	0	0	0	0
2	2243	Gewinnentnahmen von Unternehmungen und marktbestimmten Betrieben der Gebietskörperschaft (innerhalb der Gebietskörperschaft)	0	0	0	0	0
2	2244	Sonstiger Finanzaufwand	700	700	700	700	700
2	2245	Nicht finanzierungswirksamer Finanzaufwand	0	0	0	0	0
<b>SU</b>	<b>22</b>	<b>Summe Aufwendungen</b>	<b>944.100</b>	<b>943.200</b>	<b>939.400</b>	<b>964.200</b>	<b>954.000</b>
<b>SA0</b>	<b>SA0</b>	<b>Saldo (0) Nettoergebnis (21 - 22)</b>	<b>10.600</b>	<b>-117.800</b>	<b>-115.700</b>	<b>-112.400</b>	<b>-186.100</b>
1	230	Entnahmen von Haushaltsrücklagen	300	0	0	0	0
2	2301	Entnahmen von Haushaltsrücklagen	300	0	0	0	0
1	240	Zuweisungen an Haushaltsrücklagen	1.200	0	0	0	0
2	2401	Zuweisungen an Haushaltsrücklagen	1.200	0	0	0	0
<b>SA01</b>	<b>SA01</b>	<b>Saldo (01) Haushaltsrücklagen (230 - 240)</b>	<b>-900</b>	<b>0</b>	<b>0</b>	<b>0</b>	<b>0</b>
<b>SA00</b>	<b>SA00</b>	<b>Saldo (00) Nettoergebnis nach Haushaltsrücklagen (Saldo 0 + Saldo 01)</b>	<b>9.700</b>	<b>-117.800</b>	<b>-115.700</b>	<b>-112.400</b>	<b>-186.100</b>

**Mittelfristiger Finanzplan 2026 - Ergebnisvoranschlag Gesamthaushalt (bereinigt um interne Vergütungen)**

MVAG Ebene	MVAG Code	Mittelverwendungs- und -aufbringungsgruppen (1. und 2. Ebene)	Voranschlag 2026	Ergebnisplan 2027	Ergebnisplan 2028	Ergebnisplan 2029	Ergebnisplan 2030
1	211	Erträge aus der operativen Verwaltungstätigkeit	48.500	49.700	50.700	51.900	53.200
2	2111	Erträge aus eigenen Abgaben	0	0	0	0	0
2	2112	Erträge aus Ertragsanteilen	0	0	0	0	0
2	2113	Erträge aus Gebühren	0	0	0	0	0
2	2114	Erträge aus Leistungen	0	0	0	0	0
2	2115	Erträge aus Besitz und wirtschaftlicher Tätigkeit	0	0	0	0	0
2	2116	Erträge aus Veräußerung und sonstiger Erträge	48.500	49.700	50.700	51.900	53.200
2	2117	Nicht finanzierungswirksame operative Erträge	0	0	0	0	0
1	212	Erträge aus Transfers	906.100	775.600	772.900	799.800	714.600
2	2121	Transferertrag von Trägern des öffentlichen Rechts	33.700	7.100	7.200	7.300	7.400
2	2122	Transferertrag von Beteiligungen	0	0	0	0	0
2	2123	Transferertrag von Unternehmen (mit Finanzunternehmen)	855.800	751.900	749.100	775.900	694.700
2	2124	Transferertrag von Haushalten und Organisationen ohne Erwerbscharakter	0	0	0	0	0
2	2125	Transferertrag vom Ausland	0	0	0	0	0
2	2126	Investitions- und Tilgungszuschüsse zwischen Unternehmungen und Betrieben der Gebietskörperschaft und der Gebietskörperschaft	0	0	0	0	0
2	2127	Nicht finanzwirksamer Transferertrag	16.600	16.600	16.600	16.600	12.500
1	213	Finanzerträge	100	100	100	100	100
2	2131	Erträge aus Zinsen	100	100	100	100	100
2	2132	Erträge aus Zinsen aus derivativen Finanzinstrumenten mit und ohne Grundgeschäft	0	0	0	0	0
2	2133	Erträge aus Gewinneinnahmen von marktbestimmten Betrieben	0	0	0	0	0
2	2134	Sonstige Finanzerträge	0	0	0	0	0
2	2135	Erträge aus Dividenden/Gewinnausschüttungen	0	0	0	0	0
2	2136	Sonstige nicht finanzierungswirksame Erträge	0	0	0	0	0
<b>SU</b>	<b>21</b>	<b>Summe Erträge</b>	<b>954.700</b>	<b>825.400</b>	<b>823.700</b>	<b>851.800</b>	<b>767.900</b>
1	221	Personalaufwand	209.900	210.800	216.700	223.100	229.400
2	2211	Personalaufwand (Bezüge, Nebengebühren, Mehrleistungen)	170.400	170.100	174.900	180.000	185.100
2	2212	Gesetzlicher und freiwilliger Sozialaufwand	37.700	38.800	39.900	41.100	42.300
2	2213	Sonstiger Personalaufwand	1.300	1.400	1.400	1.500	1.500
2	2214	Nicht finanzierungswirksamer Personalaufwand	500	500	500	500	500
1	222	Sachaufwand	727.000	726.900	718.600	738.500	723.100
2	2221	Gebrauchs- und Verbrauchsgüter, Handelswaren	57.500	59.100	60.300	61.600	62.900
2	2222	Verwaltungs- und Betriebsaufwand	114.800	117.500	118.200	118.900	119.700
2	2223	Leasing- und Mietaufwand	400	400	400	400	400
2	2224	Instandhaltung	98.000	91.500	76.500	91.500	76.500
2	2225	Sonstiger Sachaufwand	174.200	178.300	183.700	188.200	193.800

MVAG Ebene	MVAG Code	Mittelverwendungs- und -aufbringungsgruppen (1. und 2. Ebene)	Voranschlag 2026	Ergebnisplan 2027	Ergebnisplan 2028	Ergebnisplan 2029	Ergebnisplan 2030
2	2226	Nicht finanzierungswirksamer Sachaufwand	282.100	280.100	279.500	277.900	269.800
1	223	Transferaufwand	0	0	0	0	0
2	2231	Transferaufwand an Träger des öffentlichen Rechts	0	0	0	0	0
2	2232	Transferaufwand an Beteiligungen	0	0	0	0	0
2	2233	Transferaufwand an Unternehmen (mit Finanzunternehmen)	0	0	0	0	0
2	2234	Transferaufwand an Haushalte und Organisationen ohne Erwerbscharakter	0	0	0	0	0
2	2235	Transferaufwand an das Ausland	0	0	0	0	0
2	2236	Investitions- und Tilgungszuschüsse zwischen Unternehmungen und Betrieben der Gebietskörperschaft und der Gebietskörperschaft	0	0	0	0	0
2	2237	Nicht finanzierungswirksamer Transferaufwand	0	0	0	0	0
1	224	Finanzaufwand	7.200	5.500	4.100	2.600	1.500
2	2241	Aufwendungen für Zinsen	6.500	4.800	3.400	1.900	800
2	2242	Zinsen und sonstige Aufwendungen aus derivativen Finanzinstrumenten mit und ohne Grundgeschäft	0	0	0	0	0
2	2243	Gewinnentnahmen von Unternehmungen und marktbestimmten Betrieben der Gebietskörperschaft (innerhalb der Gebietskörperschaft)	0	0	0	0	0
2	2244	Sonstiger Finanzaufwand	700	700	700	700	700
2	2245	Nicht finanzierungswirksamer Finanzaufwand	0	0	0	0	0
<b>SU</b>	<b>22</b>	<b>Summe Aufwendungen</b>	<b>944.100</b>	<b>943.200</b>	<b>939.400</b>	<b>964.200</b>	<b>954.000</b>
<b>SA0</b>	<b>SA0</b>	<b>Saldo (0) Nettoergebnis (21 - 22)</b>	<b>10.600</b>	<b>-117.800</b>	<b>-115.700</b>	<b>-112.400</b>	<b>-186.100</b>
1	230	Entnahmen von Haushaltsrücklagen	300	0	0	0	0
2	2301	Entnahmen von Haushaltsrücklagen	300	0	0	0	0
1	240	Zuweisungen an Haushaltsrücklagen	1.200	0	0	0	0
2	2401	Zuweisungen an Haushaltsrücklagen	1.200	0	0	0	0
<b>SA01</b>	<b>SA01</b>	<b>Saldo (01) Haushaltsrücklagen (230 - 240)</b>	<b>-900</b>	<b>0</b>	<b>0</b>	<b>0</b>	<b>0</b>
<b>SA00</b>	<b>SA00</b>	<b>Saldo (00) Nettoergebnis nach Haushaltsrücklagen (Saldo 0 + Saldo 01)</b>	<b>9.700</b>	<b>-117.800</b>	<b>-115.700</b>	<b>-112.400</b>	<b>-186.100</b>

## Mittelfristiger Finanzplan 2026 - Finanzierungsvoranschlag Gesamthaushalt

Ø = Annualisierte Veränderung in % 2026-2031

MVAG Ebene	MVAG Code	Mittelverwendungs- und -aufbringungsgruppen (1. und 2. Ebene)	Voranschlag 2026	Finanzplan 2027	Finanzplan 2028	Finanzplan 2029	Finanzplan 2030	Ø
1	311	Einzahlungen aus operativer Verwaltungstätigkeit	48.500	49.700	50.700	51.900	53.200	2,34
2	3111	Einzahlungen aus eigenen Abgaben	0	0	0	0	0	0,00
2	3112	Einzahlungen aus Ertragsanteilen	0	0	0	0	0	0,00
2	3113	Einzahlungen aus Gebühren	0	0	0	0	0	0,00
2	3114	Einzahlungen aus Leistungen	0	0	0	0	0	0,00
2	3115	Einzahlungen aus Besitz und wirtschaftlicher Tätigkeiten	0	0	0	0	0	0,00
2	3116	Einzahlungen aus Veräußerung von geringwertigen Wirtschaftsgütern (GWG) und sonstige Einzahlungen	48.500	49.700	50.700	51.900	53.200	2,34
1	312	Einzahlungen aus Transfers	889.500	759.000	756.300	783.200	702.100	-5,74
2	3121	Transferzahlungen von Trägern des öffentlichen Rechts	33.700	7.100	7.200	7.300	7.400	-31,55
2	3122	Transferzahlungen von Beteiligungen	0	0	0	0	0	0,00
2	3123	Transferzahlungen von Unternehmen (inkl. Finanzunternehmen)	855.800	751.900	749.100	775.900	694.700	-5,08
2	3124	Transferzahlungen von Haushalten und Organisationen ohne Erwerbscharakter	0	0	0	0	0	0,00
2	3125	Transferzahlungen vom Ausland	0	0	0	0	0	0,00
2	3126	Investitions- und Tilgungszuschüsse zwischen Unternehmungen und Betrieben der Gebietskörperschaft und der Gebietskörperschaft	0	0	0	0	0	0,00
1	313	Einzahlungen aus Finanzerträgen	100	100	100	100	100	0,00
2	3131	Einzahlungen aus Zinserträgen	100	100	100	100	100	0,00
2	3132	Einzahlungen aus Zinsen aus derivativen Finanzinstrumenten mit und ohne Grundgeschäft	0	0	0	0	0	0,00
2	3133	Einzahlungen aus Gewinnentnahmen von marktbestimmten Betrieben	0	0	0	0	0	0,00
2	3134	Sonstige Einzahlungen aus Finanzerträgen	0	0	0	0	0	0,00
2	3135	Einzahlungen aus Dividenden/Gewinnausschüttungen	0	0	0	0	0	0,00
<b>SU</b>	<b>31</b>	<b>Summe Einzahlungen operative Gebarung</b>	<b>938.100</b>	<b>808.800</b>	<b>807.100</b>	<b>835.200</b>	<b>755.400</b>	<b>-5,27</b>
1	321	Auszahlungen aus Personalaufwand	209.400	210.300	216.200	222.600	228.900	2,25
2	3211	Auszahlungen für Personalaufwand (Bezüge, Nebengebühren- und Mehrleistungsvergütungen)	170.400	170.100	174.900	180.000	185.100	2,09
2	3212	Auszahlungen für gesetzliche und freiwillige Sozialaufwendungen	37.700	38.800	39.900	41.100	42.300	2,92
2	3213	Auszahlungen aus sonstigem Personalaufwand	1.300	1.400	1.400	1.500	1.500	3,64
1	322	Auszahlungen aus Sachaufwand	444.900	446.800	439.100	460.600	453.300	0,47
2	3221	Auszahlungen für Gebrauchs- und Verbrauchsgüter, Handelswaren	57.500	59.100	60.300	61.600	62.900	2,27

MVAG Ebene	MVAG Code	Mittelverwendungs- und -aufbringungsgruppen (1. und 2. Ebene)	Voranschlag 2026	Finanzplan 2027	Finanzplan 2028	Finanzplan 2029	Finanzplan 2030	Ø
2	3222	Auszahlungen für Verwaltungs- und Betriebsaufwand	114.800	117.500	118.200	118.900	119.700	1,05
2	3223	Auszahlungen für Leasing- und Mietaufwand	400	400	400	400	400	0,00
2	3224	Auszahlungen für Instandhaltung	98.000	91.500	76.500	91.500	76.500	-6,00
2	3225	Sonstige Auszahlungen aus Sachaufwand	174.200	178.300	183.700	188.200	193.800	2,70
2	3226	Auszahlungen aus der Inanspruchnahme von Haftungen	0	0	0	0	0	0,00
1	323	Auszahlungen aus Transfers	0	0	0	0	0	0,00
2	3231	Transferzahlungen an Träger des öffentlichen Rechts	0	0	0	0	0	0,00
2	3232	Transferzahlungen an Beteiligungen	0	0	0	0	0	0,00
2	3233	Transferzahlungen an Unternehmen (inkl. Finanzunternehmen)	0	0	0	0	0	0,00
2	3234	Transferzahlungen an Haushalte und Organisationen ohne Erwerbscharakter	0	0	0	0	0	0,00
2	3235	Transferzahlungen an das Ausland	0	0	0	0	0	0,00
2	3236	Investitions- und Tilgungszuschüsse zwischen Unternehmungen und Betrieben der Gebietskörperschaft und der Gebietskörperschaft	0	0	0	0	0	0,00
1	324	Auszahlungen aus Finanzaufwand	7.200	5.500	4.100	2.600	1.500	-32,44
2	3241	Auszahlungen für Zinsen	6.500	4.800	3.400	1.900	800	-40,77
2	3242	Auszahlungen für Zinsen aus derivativen Finanzinstrumenten mit und ohne Grundgeschäft	0	0	0	0	0	0,00
2	3243	Auszahlungen aus Gewinnentnahmen von marktbestimmten Betrieben	0	0	0	0	0	0,00
2	3244	Sonstige Auszahlungen aus Finanzaufwendungen	700	700	700	700	700	0,00
<b>SU</b>	<b>32</b>	<b>Summe Auszahlungen operative Gebarung</b>	<b>661.500</b>	<b>662.600</b>	<b>659.400</b>	<b>685.800</b>	<b>683.700</b>	<b>0,83</b>
<b>SA1</b>	<b>SA1</b>	<b>Saldo (1) Geldfluss aus der operativen Gebarung (31 - 32)</b>	<b>276.600</b>	<b>146.200</b>	<b>147.700</b>	<b>149.400</b>	<b>71.700</b>	<b>-28,65</b>
1	331	Einzahlungen aus der Investitionstätigkeit	0	0	0	0	0	0,00
2	3311	Einzahlungen aus der Veräußerung von immateriellem Vermögen	0	0	0	0	0	0,00
2	3312	Einzahlungen aus der Veräußerung von Grundstücken und Grundstückseinrichtungen	0	0	0	0	0	0,00
2	3313	Einzahlungen aus der Veräußerung von Gebäuden und Bauten	0	0	0	0	0	0,00
2	3314	Einzahlungen aus der Veräußerung von technischen Anlagen, Fahrzeugen und Maschinen	0	0	0	0	0	0,00
2	3315	Einzahlungen aus der Veräußerung von Amts-, Betriebs- und Geschäftsausstattung	0	0	0	0	0	0,00
2	3316	Einzahlungen aus der Veräußerung von Kulturgütern	0	0	0	0	0	0,00
2	3317	Einzahlungen aus der Veräußerung von Beteiligungen	0	0	0	0	0	0,00
2	3318	Einzahlungen aus der Veräußerung von kofinanzierten Schutzbauten	0	0	0	0	0	0,00

MVAG Ebene	MVAG Code	Mittelverwendungs- und -aufbringungsgruppen (1. und 2. Ebene)	Voranschlag 2026	Finanzplan 2027	Finanzplan 2028	Finanzplan 2029	Finanzplan 2030	Ø
1	332	Einzahlungen aus der Rückzahlung von Darlehen sowie gewährten Vorschüssen	0	0	0	0	0	0,00
2	3321	Einzahlungen aus Darlehen an Träger des öffentlichen Rechts	0	0	0	0	0	0,00
2	3322	Einzahlungen aus Darlehen an Beteiligungen	0	0	0	0	0	0,00
2	3323	Einzahlungen aus Darlehen an Unternehmen und Haushalte	0	0	0	0	0	0,00
2	3325	Einzahlungen aus Vorschüssen und Anzahlungen	0	0	0	0	0	0,00
1	333	Einzahlungen aus Kapitaltransfers	17.300	8.700	8.400	8.000	7.800	-18,06
2	3331	Kapitaltransferzahlungen von Trägern des öffentlichen Rechts	17.300	8.700	8.400	8.000	7.800	-18,06
2	3332	Kapitaltransferzahlungen von Beteiligungen	0	0	0	0	0	0,00
2	3333	Kapitaltransferzahlungen von Unternehmen	0	0	0	0	0	0,00
2	3334	Kapitaltransferzahlungen von Haushalten und Organisationen ohne Erwerbscharakter	0	0	0	0	0	0,00
2	3335	Kapitaltransferzahlungen vom Ausland	0	0	0	0	0	0,00
<b>SU</b>	<b>33</b>	<b>Summe Einzahlungen investive Gebarung</b>	<b>17.300</b>	<b>8.700</b>	<b>8.400</b>	<b>8.000</b>	<b>7.800</b>	<b>-18,06</b>
1	341	Auszahlungen aus der Investitionstätigkeit	131.500	21.500	21.500	21.500	21.500	-36,41
2	3411	Auszahlungen für den Erwerb von immateriellem Vermögen	0	0	0	0	0	0,00
2	3412	Auszahlungen für den Erwerb von Grundstücken und Grundstückseinrichtungen	100.000	0	0	0	0	-100,00
2	3413	Auszahlungen für den Erwerb von Gebäuden und Bauten	0	0	0	0	0	0,00
2	3414	Auszahlungen für den Erwerb von technischen Anlagen, Fahrzeugen und Maschinen	27.500	17.500	17.500	17.500	17.500	-10,68
2	3415	Auszahlungen für den Erwerb von Amts-, Betriebs- und Geschäftsausstattung	4.000	4.000	4.000	4.000	4.000	0,00
2	3416	Auszahlungen für den Erwerb von Kulturgütern	0	0	0	0	0	0,00
2	3417	Auszahlungen für den Erwerb von Beteiligungen	0	0	0	0	0	0,00
2	3418	Auszahlungen für den Erwerb von kofinanzierten Schutzbauten	0	0	0	0	0	0,00
1	342	Auszahlungen aus der Gewährung von Darlehen sowie gewährten Vorschüssen	0	0	0	0	0	0,00
2	3421	Auszahlungen von Darlehen an Träger des öffentlichen Rechts	0	0	0	0	0	0,00
2	3422	Auszahlungen von Darlehen an Beteiligungen	0	0	0	0	0	0,00
2	3423	Auszahlungen von Darlehen an Unternehmen und Haushalte	0	0	0	0	0	0,00
2	3425	Auszahlungen von Vorschüssen und Anzahlungen	0	0	0	0	0	0,00
1	343	Auszahlungen aus Kapitaltransfers	0	0	0	0	0	0,00
2	3431	Kapitaltransferzahlungen an Träger des öffentlichen Rechts	0	0	0	0	0	0,00
2	3432	Kapitaltransferzahlungen an Beteiligungen	0	0	0	0	0	0,00
2	3433	Kapitaltransferzahlungen an Unternehmen (Finanzunterhemen)	0	0	0	0	0	0,00
2	3434	Kapitaltransferzahlungen an Haushalte und Organisationen ohne Erwerbscharakter	0	0	0	0	0	0,00
2	3435	Kapitaltransferzahlungen an das Ausland	0	0	0	0	0	0,00

MVAG Ebene	MVAG Code	Mittelverwendungs- und -aufbringungsgruppen (1. und 2. Ebene)	Voranschlag 2026	Finanzplan 2027	Finanzplan 2028	Finanzplan 2029	Finanzplan 2030	Ø
<b>SU</b>	<b>34</b>	<b>Summe Auszahlungen investive Gebarung</b>	<b>131.500</b>	<b>21.500</b>	<b>21.500</b>	<b>21.500</b>	<b>21.500</b>	<b>-36,41</b>
<b>SA2</b>	<b>SA2</b>	<b>Saldo (2) Geldfluss aus der investiven Gebarung (33 – 34)</b>	<b>-114.200</b>	<b>-12.800</b>	<b>-13.100</b>	<b>-13.500</b>	<b>-13.700</b>	<b>-41,15</b>
<b>SA3</b>	<b>SA3</b>	<b>Saldo (3) Nettofinanzierungssaldo (Saldo 1+ Saldo 2)</b>	<b>162.400</b>	<b>133.400</b>	<b>134.600</b>	<b>135.900</b>	<b>58.000</b>	<b>-22,69</b>
1	351	Einzahlungen aus der Aufnahme von Finanzschulden	0	0	0	0	0	0,00
2	3511	Einzahlungen aus empfangenen Darlehen von öffentlichen Körperschaften und Rechtsträgern	0	0	0	0	0	0,00
2	3512	Einzahlungen aus empfangenen Darlehen von Beteiligungen	0	0	0	0	0	0,00
2	3513	Einzahlungen aus empfangenen Darlehen von Unternehmen und privaten Haushalten	0	0	0	0	0	0,00
2	3514	Einzahlungen aus Finanzschulden (Finanzunternehmen)	0	0	0	0	0	0,00
2	3515	Einzahlungen aus der Aufnahmen von Leasingverbindlichkeiten	0	0	0	0	0	0,00
1	353	Einzahlungen infolge eines Kapitaltauschs bei derivativen Finanzinstrumenten mit Grundgeschäft	0	0	0	0	0	0,00
2	3530	Einzahlungen infolge eines Kapitaltauschs bei derivativen Finanzinstrumenten mit Grundgeschäft	0	0	0	0	0	0,00
1	355	Einzahlungen aus dem Abgang von Finanzinstrumenten	0	0	0	0	0	0,00
2	3550	Einzahlungen aus dem Abgang von Finanzinstrumenten	0	0	0	0	0	0,00
<b>SU</b>	<b>35</b>	<b>Summe Einzahlungen aus der Finanzierungstätigkeit</b>	<b>0</b>	<b>0</b>	<b>0</b>	<b>0</b>	<b>0</b>	<b>0,00</b>
1	361	Auszahlungen aus der Tilgung von Finanzschulden	162.400	133.400	134.600	135.900	58.000	-22,69
2	3611	Auszahlungen aus empfangenen Darlehen von öffentlichen Körperschaften und Rechtsträgern	0	0	0	0	0	0,00
2	3612	Auszahlungen aus empfangenen Darlehen von Beteiligungen	0	0	0	0	0	0,00
2	3613	Auszahlungen aus empfangenen Darlehen von Unternehmen und privaten Haushalten	0	0	0	0	0	0,00
2	3614	Auszahlungen aus Finanzschulden	162.400	133.400	134.600	135.900	58.000	-22,69
2	3615	Auszahlungen aus Rückzahlungen von Leasingverbindlichkeiten	0	0	0	0	0	0,00
1	363	Auszahlungen infolge eines Kapitaltauschs bei derivativen Finanzinstrumenten mit Grundgeschäft	0	0	0	0	0	0,00
2	3630	Auszahlungen infolge eines Kapitaltauschs bei derivativen Finanzinstrumenten mit Grundgeschäft	0	0	0	0	0	0,00
1	365	Auszahlungen für den Erwerb von Finanzinstrumenten	0	0	0	0	0	0,00
2	3650	Auszahlungen für den Erwerb von Finanzinstrumenten	0	0	0	0	0	0,00
<b>SU</b>	<b>36</b>	<b>Summe Auszahlungen aus der Finanzierungstätigkeit</b>	<b>162.400</b>	<b>133.400</b>	<b>134.600</b>	<b>135.900</b>	<b>58.000</b>	<b>-22,69</b>
<b>SA4</b>	<b>SA4</b>	<b>Saldo (4) Geldfluss aus der Finanzierungstätigkeit (35 - 36)</b>	<b>-162.400</b>	<b>-133.400</b>	<b>-134.600</b>	<b>-135.900</b>	<b>-58.000</b>	<b>-22,69</b>
<b>SA5</b>	<b>SA5</b>	<b>Saldo (5) Geldfluss aus der voranschlagswirksamen Gebarung (Saldo 3 + Saldo 4)</b>	<b>0</b>	<b>0</b>	<b>0</b>	<b>0</b>	<b>0</b>	<b>0,00</b>
1	411	Einzahlungen aus nicht voranschlagswirksamen Forderungen	0	0	0	0	0	0,00
2	4110	Einzahlungen aus nicht voranschlagswirksamen Forderungen	0	0	0	0	0	0,00



MVAG Ebene	MVAG Code	Mittelverwendungs- und -aufbringungsgruppen (1. und 2. Ebene)	Voranschlag 2026	Finanzplan 2027	Finanzplan 2028	Finanzplan 2029	Finanzplan 2030	Ø
1	412	Einzahlungen aus nicht voranschlagswirksamen Verbindlichkeiten	0	0	0	0	0	0,00
2	4120	Einzahlungen aus nicht voranschlagswirksamen Verbindlichkeiten	0	0	0	0	0	0,00
1	413	Einzahlungen aus der Aufnahme von zur Kassenstärkung eingegangenen Geldverbindlichkeiten (Barvorlagen)	0	0	0	0	0	0,00
2	4130	Einzahlungen aus der Aufnahme von zur Kassenstärkung eingegangenen Geldverbindlichkeiten (Barvorlagen)	0	0	0	0	0	0,00
<b>SU</b>	<b>41</b>	<b>Summe Einzahlungen aus der nicht voranschlagswirksamen Gebarung</b>	<b>0</b>	<b>0</b>	<b>0</b>	<b>0</b>	<b>0</b>	<b>0,00</b>
1	421	Auszahlungen aus nicht voranschlagswirksamen Forderungen	0	0	0	0	0	0,00
2	4210	Auszahlungen aus nicht voranschlagswirksamen Forderungen	0	0	0	0	0	0,00
1	422	Auszahlungen aus nicht voranschlagswirksamen Verbindlichkeiten	0	0	0	0	0	0,00
2	4220	Auszahlungen aus nicht voranschlagswirksamen Verbindlichkeiten	0	0	0	0	0	0,00
1	423	Auszahlungen zur Tilgung von zur Kassenstärkung eingegangenen Gelverbindlichkeitn (Barvorlage)	0	0	0	0	0	0,00
2	4230	Auszahlungen zur Tilgung von zur Kassenstärkung eingegangenen Gelverbindlichkeitn (Barvorlage)	0	0	0	0	0	0,00
<b>SU</b>	<b>42</b>	<b>Summe Auszahlungen aus der nicht voranschlagswirksamen Gebarung</b>	<b>0</b>	<b>0</b>	<b>0</b>	<b>0</b>	<b>0</b>	<b>0,00</b>
<b>SA6</b>	<b>SA6</b>	<b>Saldo (6) Geldfluss aus der nicht voranschlagswirksamen Gebarung (41-42)</b>	<b>0</b>	<b>0</b>	<b>0</b>	<b>0</b>	<b>0</b>	<b>0,00</b>
<b>SA7</b>	<b>SA7</b>	<b>Saldo (7) Veränderung an Zahlungsmitteln (Saldo 5 + Saldo 6)</b>	<b>0</b>	<b>0</b>	<b>0</b>	<b>0</b>	<b>0</b>	<b>0,00</b>



## Mittelfristiger Finanzplan 2026 - Finanzierungsvoranschlag Gesamthaushalt (bereinigt um interne Vergütungen)

Ø = Annualisierte Veränderung in % 2026-2031

MVAG Ebene	MVAG Code	Mittelverwendungs- und -aufbringungsgruppen (1. und 2. Ebene)	Voranschlag 2026	Finanzplan 2027	Finanzplan 2028	Finanzplan 2029	Finanzplan 2030	Ø
1	311	Einzahlungen aus operativer Verwaltungstätigkeit	48.500	49.700	50.700	51.900	53.200	2,34
2	3111	Einzahlungen aus eigenen Abgaben	0	0	0	0	0	0,00
2	3112	Einzahlungen aus Ertragsanteilen	0	0	0	0	0	0,00
2	3113	Einzahlungen aus Gebühren	0	0	0	0	0	0,00
2	3114	Einzahlungen aus Leistungen	0	0	0	0	0	0,00
2	3115	Einzahlungen aus Besitz und wirtschaftlicher Tätigkeiten	0	0	0	0	0	0,00
2	3116	Einzahlungen aus Veräußerung von geringwertigen Wirtschaftsgütern (GWG) und sonstige Einzahlungen	48.500	49.700	50.700	51.900	53.200	2,34
1	312	Einzahlungen aus Transfers	889.500	759.000	756.300	783.200	702.100	-5,74
2	3121	Transferzahlungen von Trägern des öffentlichen Rechts	33.700	7.100	7.200	7.300	7.400	-31,55
2	3122	Transferzahlungen von Beteiligungen	0	0	0	0	0	0,00
2	3123	Transferzahlungen von Unternehmen (inkl. Finanzunternehmen)	855.800	751.900	749.100	775.900	694.700	-5,08
2	3124	Transferzahlungen von Haushalten und Organisationen ohne Erwerbscharakter	0	0	0	0	0	0,00
2	3125	Transferzahlungen vom Ausland	0	0	0	0	0	0,00
2	3126	Investitions- und Tilgungszuschüsse zwischen Unternehmungen und Betrieben der Gebietskörperschaft und der Gebietskörperschaft	0	0	0	0	0	0,00
1	313	Einzahlungen aus Finanzerträgen	100	100	100	100	100	0,00
2	3131	Einzahlungen aus Zinserträgen	100	100	100	100	100	0,00
2	3132	Einzahlungen aus Zinsen aus derivativen Finanzinstrumenten mit und ohne Grundgeschäft	0	0	0	0	0	0,00
2	3133	Einzahlungen aus Gewinnentnahmen von marktbestimmten Betrieben	0	0	0	0	0	0,00
2	3134	Sonstige Einzahlungen aus Finanzerträgen	0	0	0	0	0	0,00
2	3135	Einzahlungen aus Dividenden/Gewinnausschüttungen	0	0	0	0	0	0,00
<b>SU</b>	<b>31</b>	<b>Summe Einzahlungen operative Gebarung</b>	<b>938.100</b>	<b>808.800</b>	<b>807.100</b>	<b>835.200</b>	<b>755.400</b>	<b>-5,27</b>
1	321	Auszahlungen aus Personalaufwand	209.400	210.300	216.200	222.600	228.900	2,25
2	3211	Auszahlungen für Personalaufwand (Bezüge, Nebengebühren- und Mehrleistungsvergütungen)	170.400	170.100	174.900	180.000	185.100	2,09
2	3212	Auszahlungen für gesetzliche und freiwillige Sozialaufwendungen	37.700	38.800	39.900	41.100	42.300	2,92
2	3213	Auszahlungen aus sonstigem Personalaufwand	1.300	1.400	1.400	1.500	1.500	3,64
1	322	Auszahlungen aus Sachaufwand	444.900	446.800	439.100	460.600	453.300	0,47
2	3221	Auszahlungen für Gebrauchs- und Verbrauchsgüter, Handelswaren	57.500	59.100	60.300	61.600	62.900	2,27

MVAG Ebene	MVAG Code	Mittelverwendungs- und -aufbringungsgruppen (1. und 2. Ebene)	Voranschlag 2026	Finanzplan 2027	Finanzplan 2028	Finanzplan 2029	Finanzplan 2030	Ø
2	3222	Auszahlungen für Verwaltungs- und Betriebsaufwand	114.800	117.500	118.200	118.900	119.700	1,05
2	3223	Auszahlungen für Leasing- und Mietaufwand	400	400	400	400	400	0,00
2	3224	Auszahlungen für Instandhaltung	98.000	91.500	76.500	91.500	76.500	-6,00
2	3225	Sonstige Auszahlungen aus Sachaufwand	174.200	178.300	183.700	188.200	193.800	2,70
2	3226	Auszahlungen aus der Inanspruchnahme von Haftungen	0	0	0	0	0	0,00
1	323	Auszahlungen aus Transfers	0	0	0	0	0	0,00
2	3231	Transferzahlungen an Träger des öffentlichen Rechts	0	0	0	0	0	0,00
2	3232	Transferzahlungen an Beteiligungen	0	0	0	0	0	0,00
2	3233	Transferzahlungen an Unternehmen (inkl. Finanzunternehmen)	0	0	0	0	0	0,00
2	3234	Transferzahlungen an Haushalte und Organisationen ohne Erwerbscharakter	0	0	0	0	0	0,00
2	3235	Transferzahlungen an das Ausland	0	0	0	0	0	0,00
2	3236	Investitions- und Tilgungszuschüsse zwischen Unternehmungen und Betrieben der Gebietskörperschaft und der Gebietskörperschaft	0	0	0	0	0	0,00
1	324	Auszahlungen aus Finanzaufwand	7.200	5.500	4.100	2.600	1.500	-32,44
2	3241	Auszahlungen für Zinsen	6.500	4.800	3.400	1.900	800	-40,77
2	3242	Auszahlungen für Zinsen aus derivativen Finanzinstrumenten mit und ohne Grundgeschäft	0	0	0	0	0	0,00
2	3243	Auszahlungen aus Gewinnentnahmen von marktbestimmten Betrieben	0	0	0	0	0	0,00
2	3244	Sonstige Auszahlungen aus Finanzaufwendungen	700	700	700	700	700	0,00
<b>SU</b>	<b>32</b>	<b>Summe Auszahlungen operative Gebarung</b>	<b>661.500</b>	<b>662.600</b>	<b>659.400</b>	<b>685.800</b>	<b>683.700</b>	<b>0,83</b>
<b>SA1</b>	<b>SA1</b>	<b>Saldo (1) Geldfluss aus der operativen Gebarung (31 - 32)</b>	<b>276.600</b>	<b>146.200</b>	<b>147.700</b>	<b>149.400</b>	<b>71.700</b>	<b>-28,65</b>
1	331	Einzahlungen aus der Investitionstätigkeit	0	0	0	0	0	0,00
2	3311	Einzahlungen aus der Veräußerung von immateriellem Vermögen	0	0	0	0	0	0,00
2	3312	Einzahlungen aus der Veräußerung von Grundstücken und Grundstückseinrichtungen	0	0	0	0	0	0,00
2	3313	Einzahlungen aus der Veräußerung von Gebäuden und Bauten	0	0	0	0	0	0,00
2	3314	Einzahlungen aus der Veräußerung von technischen Anlagen, Fahrzeugen und Maschinen	0	0	0	0	0	0,00
2	3315	Einzahlungen aus der Veräußerung von Amts-, Betriebs- und Geschäftsausstattung	0	0	0	0	0	0,00
2	3316	Einzahlungen aus der Veräußerung von Kulturgütern	0	0	0	0	0	0,00
2	3317	Einzahlungen aus der Veräußerung von Beteiligungen	0	0	0	0	0	0,00
2	3318	Einzahlungen aus der Veräußerung von kofinanzierten Schutzbauten	0	0	0	0	0	0,00

MVAG Ebene	MVAG Code	Mittelverwendungs- und -aufbringungsgruppen (1. und 2. Ebene)	Voranschlag 2026	Finanzplan 2027	Finanzplan 2028	Finanzplan 2029	Finanzplan 2030	Ø
1	332	Einzahlungen aus der Rückzahlung von Darlehen sowie gewährten Vorschüssen	0	0	0	0	0	0,00
2	3321	Einzahlungen aus Darlehen an Träger des öffentlichen Rechts	0	0	0	0	0	0,00
2	3322	Einzahlungen aus Darlehen an Beteiligungen	0	0	0	0	0	0,00
2	3323	Einzahlungen aus Darlehen an Unternehmen und Haushalte	0	0	0	0	0	0,00
2	3325	Einzahlungen aus Vorschüssen und Anzahlungen	0	0	0	0	0	0,00
1	333	Einzahlungen aus Kapitaltransfers	17.300	8.700	8.400	8.000	7.800	-18,06
2	3331	Kapitaltransferzahlungen von Trägern des öffentlichen Rechts	17.300	8.700	8.400	8.000	7.800	-18,06
2	3332	Kapitaltransferzahlungen von Beteiligungen	0	0	0	0	0	0,00
2	3333	Kapitaltransferzahlungen von Unternehmen	0	0	0	0	0	0,00
2	3334	Kapitaltransferzahlungen von Haushalten und Organisationen ohne Erwerbscharakter	0	0	0	0	0	0,00
2	3335	Kapitaltransferzahlungen vom Ausland	0	0	0	0	0	0,00
<b>SU</b>	<b>33</b>	<b>Summe Einzahlungen investive Gebarung</b>	<b>17.300</b>	<b>8.700</b>	<b>8.400</b>	<b>8.000</b>	<b>7.800</b>	<b>-18,06</b>
1	341	Auszahlungen aus der Investitionstätigkeit	131.500	21.500	21.500	21.500	21.500	-36,41
2	3411	Auszahlungen für den Erwerb von immateriellem Vermögen	0	0	0	0	0	0,00
2	3412	Auszahlungen für den Erwerb von Grundstücken und Grundstückseinrichtungen	100.000	0	0	0	0	-100,00
2	3413	Auszahlungen für den Erwerb von Gebäuden und Bauten	0	0	0	0	0	0,00
2	3414	Auszahlungen für den Erwerb von technischen Anlagen, Fahrzeugen und Maschinen	27.500	17.500	17.500	17.500	17.500	-10,68
2	3415	Auszahlungen für den Erwerb von Amts-, Betriebs- und Geschäftsausstattung	4.000	4.000	4.000	4.000	4.000	0,00
2	3416	Auszahlungen für den Erwerb von Kulturgütern	0	0	0	0	0	0,00
2	3417	Auszahlungen für den Erwerb von Beteiligungen	0	0	0	0	0	0,00
2	3418	Auszahlungen für den Erwerb von kofinanzierten Schutzbauten	0	0	0	0	0	0,00
1	342	Auszahlungen aus der Gewährung von Darlehen sowie gewährten Vorschüssen	0	0	0	0	0	0,00
2	3421	Auszahlungen von Darlehen an Träger des öffentlichen Rechts	0	0	0	0	0	0,00
2	3422	Auszahlungen von Darlehen an Beteiligungen	0	0	0	0	0	0,00
2	3423	Auszahlungen von Darlehen an Unternehmen und Haushalte	0	0	0	0	0	0,00
2	3425	Auszahlungen von Vorschüssen und Anzahlungen	0	0	0	0	0	0,00
1	343	Auszahlungen aus Kapitaltransfers	0	0	0	0	0	0,00
2	3431	Kapitaltransferzahlungen an Träger des öffentlichen Rechts	0	0	0	0	0	0,00
2	3432	Kapitaltransferzahlungen an Beteiligungen	0	0	0	0	0	0,00
2	3433	Kapitaltransferzahlungen an Unternehmen (Finanzunterhemen)	0	0	0	0	0	0,00
2	3434	Kapitaltransferzahlungen an Haushalte und Organisationen ohne Erwerbscharakter	0	0	0	0	0	0,00
2	3435	Kapitaltransferzahlungen an das Ausland	0	0	0	0	0	0,00

MVAG Ebene	MVAG Code	Mittelverwendungs- und -aufbringungsgruppen (1. und 2. Ebene)	Voranschlag 2026	Finanzplan 2027	Finanzplan 2028	Finanzplan 2029	Finanzplan 2030	Ø
<b>SU</b>	<b>34</b>	<b>Summe Auszahlungen investive Gebarung</b>	<b>131.500</b>	<b>21.500</b>	<b>21.500</b>	<b>21.500</b>	<b>21.500</b>	<b>-36,41</b>
<b>SA2</b>	<b>SA2</b>	<b>Saldo (2) Geldfluss aus der investiven Gebarung (33 – 34)</b>	<b>-114.200</b>	<b>-12.800</b>	<b>-13.100</b>	<b>-13.500</b>	<b>-13.700</b>	<b>-41,15</b>
<b>SA3</b>	<b>SA3</b>	<b>Saldo (3) Nettofinanzierungssaldo (Saldo 1+ Saldo 2)</b>	<b>162.400</b>	<b>133.400</b>	<b>134.600</b>	<b>135.900</b>	<b>58.000</b>	<b>-22,69</b>
1	351	Einzahlungen aus der Aufnahme von Finanzschulden	0	0	0	0	0	0,00
2	3511	Einzahlungen aus empfangenen Darlehen von öffentlichen Körperschaften und Rechtsträgern	0	0	0	0	0	0,00
2	3512	Einzahlungen aus empfangenen Darlehen von Beteiligungen	0	0	0	0	0	0,00
2	3513	Einzahlungen aus empfangenen Darlehen von Unternehmen und privaten Haushalten	0	0	0	0	0	0,00
2	3514	Einzahlungen aus Finanzschulden (Finanzunternehmen)	0	0	0	0	0	0,00
2	3515	Einzahlungen aus der Aufnahmen von Leasingverbindlichkeiten	0	0	0	0	0	0,00
1	353	Einzahlungen infolge eines Kapitaltauschs bei derivativen Finanzinstrumenten mit Grundgeschäft	0	0	0	0	0	0,00
2	3530	Einzahlungen infolge eines Kapitaltauschs bei derivativen Finanzinstrumenten mit Grundgeschäft	0	0	0	0	0	0,00
1	355	Einzahlungen aus dem Abgang von Finanzinstrumenten	0	0	0	0	0	0,00
2	3550	Einzahlungen aus dem Abgang von Finanzinstrumenten	0	0	0	0	0	0,00
<b>SU</b>	<b>35</b>	<b>Summe Einzahlungen aus der Finanzierungstätigkeit</b>	<b>0</b>	<b>0</b>	<b>0</b>	<b>0</b>	<b>0</b>	<b>0,00</b>
1	361	Auszahlungen aus der Tilgung von Finanzschulden	162.400	133.400	134.600	135.900	58.000	-22,69
2	3611	Auszahlungen aus empfangenen Darlehen von öffentlichen Körperschaften und Rechtsträgern	0	0	0	0	0	0,00
2	3612	Auszahlungen aus empfangenen Darlehen von Beteiligungen	0	0	0	0	0	0,00
2	3613	Auszahlungen aus empfangenen Darlehen von Unternehmen und privaten Haushalten	0	0	0	0	0	0,00
2	3614	Auszahlungen aus Finanzschulden	162.400	133.400	134.600	135.900	58.000	-22,69
2	3615	Auszahlungen aus Rückzahlungen von Leasingverbindlichkeiten	0	0	0	0	0	0,00
1	363	Auszahlungen infolge eines Kapitaltauschs bei derivativen Finanzinstrumenten mit Grundgeschäft	0	0	0	0	0	0,00
2	3630	Auszahlungen infolge eines Kapitaltauschs bei derivativen Finanzinstrumenten mit Grundgeschäft	0	0	0	0	0	0,00
1	365	Auszahlungen für den Erwerb von Finanzinstrumenten	0	0	0	0	0	0,00
2	3650	Auszahlungen für den Erwerb von Finanzinstrumenten	0	0	0	0	0	0,00
<b>SU</b>	<b>36</b>	<b>Summe Auszahlungen aus der Finanzierungstätigkeit</b>	<b>162.400</b>	<b>133.400</b>	<b>134.600</b>	<b>135.900</b>	<b>58.000</b>	<b>-22,69</b>
<b>SA4</b>	<b>SA4</b>	<b>Saldo (4) Geldfluss aus der Finanzierungstätigkeit (35 - 36)</b>	<b>-162.400</b>	<b>-133.400</b>	<b>-134.600</b>	<b>-135.900</b>	<b>-58.000</b>	<b>-22,69</b>
<b>SA5</b>	<b>SA5</b>	<b>Saldo (5) Geldfluss aus der voranschlagswirksamen Gebarung (Saldo 3 + Saldo 4)</b>	<b>0</b>	<b>0</b>	<b>0</b>	<b>0</b>	<b>0</b>	<b>0,00</b>
1	411	Einzahlungen aus nicht voranschlagswirksamen Forderungen	0	0	0	0	0	0,00
2	4110	Einzahlungen aus nicht voranschlagswirksamen Forderungen	0	0	0	0	0	0,00

MVAG Ebene	MVAG Code	Mittelverwendungs- und -aufbringungsgruppen (1. und 2. Ebene)	Voranschlag 2026	Finanzplan 2027	Finanzplan 2028	Finanzplan 2029	Finanzplan 2030	Ø
1	412	Einzahlungen aus nicht voranschlagswirksamen Verbindlichkeiten	0	0	0	0	0	0,00
2	4120	Einzahlungen aus nicht voranschlagswirksamen Verbindlichkeiten	0	0	0	0	0	0,00
1	413	Einzahlungen aus der Aufnahme von zur Kassenstärkung eingegangenen Geldverbindlichkeiten (Barvorlagen)	0	0	0	0	0	0,00
2	4130	Einzahlungen aus der Aufnahme von zur Kassenstärkung eingegangenen Geldverbindlichkeiten (Barvorlagen)	0	0	0	0	0	0,00
<b>SU</b>	<b>41</b>	<b>Summe Einzahlungen aus der nicht voranschlagswirksamen Gebarung</b>	<b>0</b>	<b>0</b>	<b>0</b>	<b>0</b>	<b>0</b>	<b>0,00</b>
1	421	Auszahlungen aus nicht voranschlagswirksamen Forderungen	0	0	0	0	0	0,00
2	4210	Auszahlungen aus nicht voranschlagswirksamen Forderungen	0	0	0	0	0	0,00
1	422	Auszahlungen aus nicht voranschlagswirksamen Verbindlichkeiten	0	0	0	0	0	0,00
2	4220	Auszahlungen aus nicht voranschlagswirksamen Verbindlichkeiten	0	0	0	0	0	0,00
1	423	Auszahlungen zur Tilgung von zur Kassenstärkung eingegangenen Gelverbindlichkeitn (Barvorlage)	0	0	0	0	0	0,00
2	4230	Auszahlungen zur Tilgung von zur Kassenstärkung eingegangenen Gelverbindlichkeitn (Barvorlage)	0	0	0	0	0	0,00
<b>SU</b>	<b>42</b>	<b>Summe Auszahlungen aus der nicht voranschlagswirksamen Gebarung</b>	<b>0</b>	<b>0</b>	<b>0</b>	<b>0</b>	<b>0</b>	<b>0,00</b>
<b>SA6</b>	<b>SA6</b>	<b>Saldo (6) Geldfluss aus der nicht voranschlagswirksamen Gebarung (41-42)</b>	<b>0</b>	<b>0</b>	<b>0</b>	<b>0</b>	<b>0</b>	<b>0,00</b>
<b>SA7</b>	<b>SA7</b>	<b>Saldo (7) Veränderung an Zahlungsmitteln (Saldo 5 + Saldo 6)</b>	<b>0</b>	<b>0</b>	<b>0</b>	<b>0</b>	<b>0</b>	<b>0,00</b>





**Voranschlagsquerschnitt 2025**

Filter: Gemeindenr.: 01, Haushaltsjahr: 2026

VQS-Pos.	Zuordnung der MVAG	Bezeichnung	Anmerkungen	Gesamthaushalt	Haushalt ohne Quasi-KG	Quasi-KG
	Mittelaufbringung (Erträge bzw. Einzahlungen und erhaltene Kapitaltransfers)					
10	3111	Einzahlungen aus eigenen Abgaben		0	0	0
11	2112	Erträge aus Ertragsanteilen		0	0	0
12	2113, 2114, 2115	Erträge aus Gebühren, Leistungen, Besitz und wirtschaftlicher Tätigkeit		0	0	0
13	2116	Erträge aus Veräußerungen, sonstige Erträge	ohne Gruppe (Konto) 806, 807, 899	49.900	0	49.900
14	2117	Nicht finanzierungswirksame operative Erträge	ohne Gruppe (Konto) 817, 819, 891	0	0	0
15	212	Erträge aus Transfers	ohne Gruppe (Konto) 813	1.009.800	0	1.009.800
16	213	Finanzerträge	ohne Gruppe (Konto) 818, 821, 825, 826	100	0	100
17	333	Erhaltene Kapitaltransfers		27.000	0	27.000
19	Summe 1 (Mittelaufbringung bereinigt)			1.086.800	0	1.086.800
	Mittelverwendung (Aufwendungen)					
20	2211-2213	Finanzierungswirksamer Personalaufwand		202.900	0	202.900
21	2221-2225	Finanzierungswirksamer Sachaufwand	ohne Gruppe (Konto) 799	676.800	0	676.800
22	2226	Verluste aus dem Abgang von Anlagevermögen, Rückstellungen für ausstehende Rechnungen	nur Gruppe (Konto) 683, 688	0	0	0
23	223	Transferaufwand	ohne Gruppe (Konto) 696, 761	0	0	0
24	224	Finanzaufwand	ohne Gruppe (Konto) 652, 654, 682, 694, 697, 699	11.200	0	11.200
29	Summe 2 (Mittelverwendung bereinigt)			890.900	0	890.900

**Voranschlagsquerschnitt 2025**

Filter: Gemeindenr.: 01, Haushaltsjahr: 2026

VQS-Pos.	Zuordnung der MVAG	Bezeichnung	Anmerkungen	Gesamthaushalt	Haushalt ohne Quasi-KG	Quasi-KG
	Vermögensbildung (Sachanlagevermögen), inkl. Vorräte					
30	341	Immaterielle Vermögenswerte und Sachanlagen (Zugang/Auszahlungen)	ohne Gruppe (Konto) 080-083	36.000	0	36.000
31	331	Immaterielle Vermögenswerte und Sachanlagen (Abgang/Einzahlungen)	ohne Gruppe (Konto) 080-083, 800-806	0	0	0
32	3221	Vorräte (Saldo/Auszahlungen)	ohne Unterklasse 40-48	0	0	0
39	Summe 3 (Vermögensbildung bereinigt)			36.000	0	36.000
49	Saldo = Summe 1 - Summe 2 - Summe 3			159.900	0	159.900
	Überrechnung Quasi-Kapitalgesellschaften (Quasi KG) gemäß ESVG					
50	2301	Entnahmen von Haushaltsrücklagen		n.a	n.a	0
51	2401	Zuweisungen an Haushaltsrücklagen		n.a	n.a	0
52	332	Einzahlungen aus der Rückzahlung von Darlehen sowie gewährten Vorschüssen	ohne Gruppe (Konto) 273, 280 -282	n.a	n.a	0
53	342	Auszahlungen aus der Gewährung von Darlehen sowie gewährten Vorschüssen	ohne Gruppe (Konto) 273, 280 -282	n.a	n.a	0
54	351	Einzahlungen aus der Aufnahme von Finanzschulden		n.a	n.a	0
55	361	Auszahlungen aus der Tilgung von Finanzschulden		n.a	n.a	-189.900
59	Überrechnung Quasi-KG Summe aus Position 49 und Position 50 bis 55			n.a	n.a	-30.000
60	Finanzierungssaldo (Voranschlag)			n.a	-30.000	n.a
61	Erläuterungen der Gebietskörperschaft (optional):					

**Voranschlagsquerschnitt 2026**

Filter: Gemeindenr.: 01, Haushaltsjahr: 2026

VQS-Pos.	Zuordnung der MVAG	Bezeichnung	Anmerkungen	Gesamthaushalt	Haushalt ohne Quasi-KG	Quasi-KG
	Mittelaufbringung (Erträge bzw. Einzahlungen und erhaltene Kapitaltransfers)					
10	3111	Einzahlungen aus eigenen Abgaben		0	0	0
11	2112	Erträge aus Ertragsanteilen		0	0	0
12	2113, 2114, 2115	Erträge aus Gebühren, Leistungen, Besitz und wirtschaftlicher Tätigkeit		0	0	0
13	2116	Erträge aus Veräußerungen, sonstige Erträge	ohne Gruppe (Konto) 806, 807, 899	48.500	0	48.500
14	2117	Nicht finanzierungswirksame operative Erträge	ohne Gruppe (Konto) 817, 819, 891	0	0	0
15	212	Erträge aus Transfers	ohne Gruppe (Konto) 813	889.500	0	889.500
16	213	Finanzerträge	ohne Gruppe (Konto) 818, 821, 825, 826	100	0	100
17	333	Erhaltene Kapitaltransfers		17.300	0	17.300
19	Summe 1 (Mittelaufbringung bereinigt)			955.400	0	955.400
	Mittelverwendung (Aufwendungen)					
20	2211-2213	Finanzierungswirksamer Personalaufwand		209.400	0	209.400
21	2221-2225	Finanzierungswirksamer Sachaufwand	ohne Gruppe (Konto) 799	444.900	0	444.900
22	2226	Verluste aus dem Abgang von Anlagevermögen, Rückstellungen für ausstehende Rechnungen	nur Gruppe (Konto) 683, 688	0	0	0
23	223	Transferaufwand	ohne Gruppe (Konto) 696, 761	0	0	0
24	224	Finanzaufwand	ohne Gruppe (Konto) 652, 654, 682, 694, 697, 699	7.200	0	7.200
29	Summe 2 (Mittelverwendung bereinigt)			661.500	0	661.500

**Voranschlagsquerschnitt 2026**

Filter: Gemeindenr.: 01, Haushaltsjahr: 2026

VQS-Pos.	Zuordnung der MVAG	Bezeichnung	Anmerkungen	Gesamthaushalt	Haushalt ohne Quasi-KG	Quasi-KG
	Vermögensbildung (Sachanlagevermögen), inkl. Vorräte					
30	341	Immaterielle Vermögenswerte und Sachanlagen (Zugang/Auszahlungen)	ohne Gruppe (Konto) 080-083	131.500	0	131.500
31	331	Immaterielle Vermögenswerte und Sachanlagen (Abgang/Einzahlungen)	ohne Gruppe (Konto) 080-083, 800-806	0	0	0
32	3221	Vorräte (Saldo/Auszahlungen)	ohne Unterklasse 40-48	0	0	0
39	Summe 3 (Vermögensbildung bereinigt)			131.500	0	131.500
49	Saldo = Summe 1 - Summe 2 - Summe 3			162.400	0	162.400
	Überrechnung Quasi-Kapitalgesellschaften (Quasi KG) gemäß ESVG					
50	2301	Entnahmen von Haushaltsrücklagen		n.a	n.a	0
51	2401	Zuweisungen an Haushaltsrücklagen		n.a	n.a	0
52	332	Einzahlungen aus der Rückzahlung von Darlehen sowie gewährten Vorschüssen	ohne Gruppe (Konto) 273, 280 -282	n.a	n.a	0
53	342	Auszahlungen aus der Gewährung von Darlehen sowie gewährten Vorschüssen	ohne Gruppe (Konto) 273, 280 -282	n.a	n.a	0
54	351	Einzahlungen aus der Aufnahme von Finanzschulden		n.a	n.a	0
55	361	Auszahlungen aus der Tilgung von Finanzschulden		n.a	n.a	-162.400
59	Überrechnung Quasi-KG Summe aus Position 49 und Position 50 bis 55			n.a	n.a	0
60	Finanzierungssaldo (Voranschlag)			n.a	0	n.a
61	Erläuterungen der Gebietskörperschaft (optional):					

**Voranschlagsquerschnitt - Mittelfristiger Finanzplan 2027**

Filter: Gemeindenr.: 01, Haushaltsjahr: 2026

VQS-Pos.	Zuordnung der MVAG	Bezeichnung	Anmerkungen	Gesamthaushalt	Haushalt ohne Quasi-KG	Quasi-KG
	Mittelaufbringung (Erträge bzw. Einzahlungen und erhaltene Kapitaltransfers)					
10	3111	Einzahlungen aus eigenen Abgaben		0	0	0
11	2112	Erträge aus Ertragsanteilen		0	0	0
12	2113, 2114, 2115	Erträge aus Gebühren, Leistungen, Besitz und wirtschaftlicher Tätigkeit		0	0	0
13	2116	Erträge aus Veräußerungen, sonstige Erträge	ohne Gruppe (Konto) 806, 807, 899	49.700	0	49.700
14	2117	Nicht finanzierungswirksame operative Erträge	ohne Gruppe (Konto) 817, 819, 891	0	0	0
15	212	Erträge aus Transfers	ohne Gruppe (Konto) 813	759.000	0	759.000
16	213	Finanzerträge	ohne Gruppe (Konto) 818, 821, 825, 826	100	0	100
17	333	Erhaltene Kapitaltransfers		8.700	0	8.700
19	Summe 1 (Mittelaufbringung bereinigt)			817.500	0	817.500
	Mittelverwendung (Aufwendungen)					
20	2211-2213	Finanzierungswirksamer Personalaufwand		210.300	0	210.300
21	2221-2225	Finanzierungswirksamer Sachaufwand	ohne Gruppe (Konto) 799	446.800	0	446.800
22	2226	Verluste aus dem Abgang von Anlagevermögen, Rückstellungen für ausstehende Rechnungen	nur Gruppe (Konto) 683, 688	0	0	0
23	223	Transferaufwand	ohne Gruppe (Konto) 696, 761	0	0	0
24	224	Finanzaufwand	ohne Gruppe (Konto) 652, 654, 682, 694, 697, 699	5.500	0	5.500
29	Summe 2 (Mittelverwendung bereinigt)			662.600	0	662.600

**Voranschlagsquerschnitt - Mittelfristiger Finanzplan 2027**

Filter: Gemeindenr.: 01, Haushaltsjahr: 2026

VQS-Pos.	Zuordnung der MVAG	Bezeichnung	Anmerkungen	Gesamthaushalt	Haushalt ohne Quasi-KG	Quasi-KG
	Vermögensbildung (Sachanlagevermögen), inkl. Vorräte					
30	341	Immaterielle Vermögenswerte und Sachanlagen (Zugang/Auszahlungen)	ohne Gruppe (Konto) 080-083	21.500	0	21.500
31	331	Immaterielle Vermögenswerte und Sachanlagen (Abgang/Einzahlungen)	ohne Gruppe (Konto) 080-083, 800-806	0	0	0
32	3221	Vorräte (Saldo/Auszahlungen)	ohne Unterklasse 40-48	0	0	0
39	Summe 3 (Vermögensbildung bereinigt)			21.500	0	21.500
49	Saldo = Summe 1 - Summe 2 - Summe 3			133.400	0	133.400
	Überrechnung Quasi-Kapitalgesellschaften (Quasi KG) gemäß ESVG					
50	2301	Entnahmen von Haushaltsrücklagen		n.a	n.a	0
51	2401	Zuweisungen an Haushaltsrücklagen		n.a	n.a	0
52	332	Einzahlungen aus der Rückzahlung von Darlehen sowie gewährten Vorschüssen	ohne Gruppe (Konto) 273, 280 -282	n.a	n.a	0
53	342	Auszahlungen aus der Gewährung von Darlehen sowie gewährten Vorschüssen	ohne Gruppe (Konto) 273, 280 -282	n.a	n.a	0
54	351	Einzahlungen aus der Aufnahme von Finanzschulden		n.a	n.a	0
55	361	Auszahlungen aus der Tilgung von Finanzschulden		n.a	n.a	-133.400
59	Überrechnung Quasi-KG Summe aus Position 49 und Position 50 bis 55			n.a	n.a	0
60	Finanzierungssaldo (Voranschlag)			n.a	0	n.a
61	Erläuterungen der Gebietskörperschaft (optional):					

**Voranschlagsquerschnitt - Mittelfristiger Finanzplan 2028**

Filter: Gemeindenr.: 01, Haushaltsjahr: 2026

VQS-Pos.	Zuordnung der MVAG	Bezeichnung	Anmerkungen	Gesamthaushalt	Haushalt ohne Quasi-KG	Quasi-KG
	Mittelaufbringung (Erträge bzw. Einzahlungen und erhaltene Kapitaltransfers)					
10	3111	Einzahlungen aus eigenen Abgaben		0	0	0
11	2112	Erträge aus Ertragsanteilen		0	0	0
12	2113, 2114, 2115	Erträge aus Gebühren, Leistungen, Besitz und wirtschaftlicher Tätigkeit		0	0	0
13	2116	Erträge aus Veräußerungen, sonstige Erträge	ohne Gruppe (Konto) 806, 807, 899	50.700	0	50.700
14	2117	Nicht finanzierungswirksame operative Erträge	ohne Gruppe (Konto) 817, 819, 891	0	0	0
15	212	Erträge aus Transfers	ohne Gruppe (Konto) 813	756.300	0	756.300
16	213	Finanzerträge	ohne Gruppe (Konto) 818, 821, 825, 826	100	0	100
17	333	Erhaltene Kapitaltransfers		8.400	0	8.400
19	Summe 1 (Mittelaufbringung bereinigt)			815.500	0	815.500
	Mittelverwendung (Aufwendungen)					
20	2211-2213	Finanzierungswirksamer Personalaufwand		216.200	0	216.200
21	2221-2225	Finanzierungswirksamer Sachaufwand	ohne Gruppe (Konto) 799	439.100	0	439.100
22	2226	Verluste aus dem Abgang von Anlagevermögen, Rückstellungen für ausstehende Rechnungen	nur Gruppe (Konto) 683, 688	0	0	0
23	223	Transferaufwand	ohne Gruppe (Konto) 696, 761	0	0	0
24	224	Finanzaufwand	ohne Gruppe (Konto) 652, 654, 682, 694, 697, 699	4.100	0	4.100
29	Summe 2 (Mittelverwendung bereinigt)			659.400	0	659.400

**Voranschlagsquerschnitt - Mittelfristiger Finanzplan 2028**

Filter: Gemeindenr.: 01, Haushaltsjahr: 2026

VQS-Pos.	Zuordnung der MVAG	Bezeichnung	Anmerkungen	Gesamthaushalt	Haushalt ohne Quasi-KG	Quasi-KG
	Vermögensbildung (Sachanlagevermögen), inkl. Vorräte					
30	341	Immaterielle Vermögenswerte und Sachanlagen (Zugang/Auszahlungen)	ohne Gruppe (Konto) 080-083	21.500	0	21.500
31	331	Immaterielle Vermögenswerte und Sachanlagen (Abgang/Einzahlungen)	ohne Gruppe (Konto) 080-083, 800-806	0	0	0
32	3221	Vorräte (Saldo/Auszahlungen)	ohne Unterklasse 40-48	0	0	0
39	Summe 3 (Vermögensbildung bereinigt)			21.500	0	21.500
49	Saldo = Summe 1 - Summe 2 - Summe 3			134.600	0	134.600
	Überrechnung Quasi-Kapitalgesellschaften (Quasi KG) gemäß ESVG					
50	2301	Entnahmen von Haushaltsrücklagen		n.a	n.a	0
51	2401	Zuweisungen an Haushaltsrücklagen		n.a	n.a	0
52	332	Einzahlungen aus der Rückzahlung von Darlehen sowie gewährten Vorschüssen	ohne Gruppe (Konto) 273, 280 -282	n.a	n.a	0
53	342	Auszahlungen aus der Gewährung von Darlehen sowie gewährten Vorschüssen	ohne Gruppe (Konto) 273, 280 -282	n.a	n.a	0
54	351	Einzahlungen aus der Aufnahme von Finanzschulden		n.a	n.a	0
55	361	Auszahlungen aus der Tilgung von Finanzschulden		n.a	n.a	-134.600
59	Überrechnung Quasi-KG Summe aus Position 49 und Position 50 bis 55			n.a	n.a	0
60	Finanzierungssaldo (Voranschlag)			n.a	0	n.a
61	Erläuterungen der Gebietskörperschaft (optional):					



**Voranschlagsquerschnitt - Mittelfristiger Finanzplan 2029**

Filter: Gemeindenr.: 01, Haushaltsjahr: 2026

VQS-Pos.	Zuordnung der MVAG	Bezeichnung	Anmerkungen	Gesamthaushalt	Haushalt ohne Quasi-KG	Quasi-KG
	Mittelaufbringung (Erträge bzw. Einzahlungen und erhaltene Kapitaltransfers)					
10	3111	Einzahlungen aus eigenen Abgaben		0	0	0
11	2112	Erträge aus Ertragsanteilen		0	0	0
12	2113, 2114, 2115	Erträge aus Gebühren, Leistungen, Besitz und wirtschaftlicher Tätigkeit		0	0	0
13	2116	Erträge aus Veräußerungen, sonstige Erträge	ohne Gruppe (Konto) 806, 807, 899	51.900	0	51.900
14	2117	Nicht finanzierungswirksame operative Erträge	ohne Gruppe (Konto) 817, 819, 891	0	0	0
15	212	Erträge aus Transfers	ohne Gruppe (Konto) 813	783.200	0	783.200
16	213	Finanzerträge	ohne Gruppe (Konto) 818, 821, 825, 826	100	0	100
17	333	Erhaltene Kapitaltransfers		8.000	0	8.000
19	Summe 1 (Mittelaufbringung bereinigt)			843.200	0	843.200
	Mittelverwendung (Aufwendungen)					
20	2211-2213	Finanzierungswirksamer Personalaufwand		222.600	0	222.600
21	2221-2225	Finanzierungswirksamer Sachaufwand	ohne Gruppe (Konto) 799	460.600	0	460.600
22	2226	Verluste aus dem Abgang von Anlagevermögen, Rückstellungen für ausstehende Rechnungen	nur Gruppe (Konto) 683, 688	0	0	0
23	223	Transferaufwand	ohne Gruppe (Konto) 696, 761	0	0	0
24	224	Finanzaufwand	ohne Gruppe (Konto) 652, 654, 682, 694, 697, 699	2.600	0	2.600
29	Summe 2 (Mittelverwendung bereinigt)			685.800	0	685.800

**Voranschlagsquerschnitt - Mittelfristiger Finanzplan 2029**

Filter: Gemeindenr.: 01, Haushaltsjahr: 2026

VQS-Pos.	Zuordnung der MVAG	Bezeichnung	Anmerkungen	Gesamthaushalt	Haushalt ohne Quasi-KG	Quasi-KG
	Vermögensbildung (Sachanlagevermögen), inkl. Vorräte					
30	341	Immaterielle Vermögenswerte und Sachanlagen (Zugang/Auszahlungen)	ohne Gruppe (Konto) 080-083	21.500	0	21.500
31	331	Immaterielle Vermögenswerte und Sachanlagen (Abgang/Einzahlungen)	ohne Gruppe (Konto) 080-083, 800-806	0	0	0
32	3221	Vorräte (Saldo/Auszahlungen)	ohne Unterklasse 40-48	0	0	0
39	Summe 3 (Vermögensbildung bereinigt)			21.500	0	21.500
49	Saldo = Summe 1 - Summe 2 - Summe 3			135.900	0	135.900
	Überrechnung Quasi-Kapitalgesellschaften (Quasi KG) gemäß ESVG					
50	2301	Entnahmen von Haushaltsrücklagen		n.a	n.a	0
51	2401	Zuweisungen an Haushaltsrücklagen		n.a	n.a	0
52	332	Einzahlungen aus der Rückzahlung von Darlehen sowie gewährten Vorschüssen	ohne Gruppe (Konto) 273, 280 -282	n.a	n.a	0
53	342	Auszahlungen aus der Gewährung von Darlehen sowie gewährten Vorschüssen	ohne Gruppe (Konto) 273, 280 -282	n.a	n.a	0
54	351	Einzahlungen aus der Aufnahme von Finanzschulden		n.a	n.a	0
55	361	Auszahlungen aus der Tilgung von Finanzschulden		n.a	n.a	-135.900
59	Überrechnung Quasi-KG Summe aus Position 49 und Position 50 bis 55			n.a	n.a	0
60	Finanzierungssaldo (Voranschlag)			n.a	0	n.a
61	Erläuterungen der Gebietskörperschaft (optional):					

**Voranschlagsquerschnitt - Mittelfristiger Finanzplan 2030**

Filter: Gemeindenr.: 01, Haushaltsjahr: 2026

VQS-Pos.	Zuordnung der MVAG	Bezeichnung	Anmerkungen	Gesamthaushalt	Haushalt ohne Quasi-KG	Quasi-KG
	Mittelaufbringung (Erträge bzw. Einzahlungen und erhaltene Kapitaltransfers)					
10	3111	Einzahlungen aus eigenen Abgaben		0	0	0
11	2112	Erträge aus Ertragsanteilen		0	0	0
12	2113, 2114, 2115	Erträge aus Gebühren, Leistungen, Besitz und wirtschaftlicher Tätigkeit		0	0	0
13	2116	Erträge aus Veräußerungen, sonstige Erträge	ohne Gruppe (Konto) 806, 807, 899	53.200	0	53.200
14	2117	Nicht finanzierungswirksame operative Erträge	ohne Gruppe (Konto) 817, 819, 891	0	0	0
15	212	Erträge aus Transfers	ohne Gruppe (Konto) 813	702.100	0	702.100
16	213	Finanzerträge	ohne Gruppe (Konto) 818, 821, 825, 826	100	0	100
17	333	Erhaltene Kapitaltransfers		7.800	0	7.800
19	Summe 1 (Mittelaufbringung bereinigt)			763.200	0	763.200
	Mittelverwendung (Aufwendungen)					
20	2211-2213	Finanzierungswirksamer Personalaufwand		228.900	0	228.900
21	2221-2225	Finanzierungswirksamer Sachaufwand	ohne Gruppe (Konto) 799	453.300	0	453.300
22	2226	Verluste aus dem Abgang von Anlagevermögen, Rückstellungen für ausstehende Rechnungen	nur Gruppe (Konto) 683, 688	0	0	0
23	223	Transferaufwand	ohne Gruppe (Konto) 696, 761	0	0	0
24	224	Finanzaufwand	ohne Gruppe (Konto) 652, 654, 682, 694, 697, 699	1.500	0	1.500
29	Summe 2 (Mittelverwendung bereinigt)			683.700	0	683.700

**Voranschlagsquerschnitt - Mittelfristiger Finanzplan 2030**

Filter: Gemeindenr.: 01, Haushaltsjahr: 2026

VQS-Pos.	Zuordnung der MVAG	Bezeichnung	Anmerkungen	Gesamthaushalt	Haushalt ohne Quasi-KG	Quasi-KG
	Vermögensbildung (Sachanlagevermögen), inkl. Vorräte					
30	341	Immaterielle Vermögenswerte und Sachanlagen (Zugang/Auszahlungen)	ohne Gruppe (Konto) 080-083	21.500	0	21.500
31	331	Immaterielle Vermögenswerte und Sachanlagen (Abgang/Einzahlungen)	ohne Gruppe (Konto) 080-083, 800-806	0	0	0
32	3221	Vorräte (Saldo/Auszahlungen)	ohne Unterklasse 40-48	0	0	0
39	Summe 3 (Vermögensbildung bereinigt)			21.500	0	21.500
49	Saldo = Summe 1 - Summe 2 - Summe 3			58.000	0	58.000
	Überrechnung Quasi-Kapitalgesellschaften (Quasi KG) gemäß ESVG					
50	2301	Entnahmen von Haushaltsrücklagen		n.a	n.a	0
51	2401	Zuweisungen an Haushaltsrücklagen		n.a	n.a	0
52	332	Einzahlungen aus der Rückzahlung von Darlehen sowie gewährten Vorschüssen	ohne Gruppe (Konto) 273, 280 -282	n.a	n.a	0
53	342	Auszahlungen aus der Gewährung von Darlehen sowie gewährten Vorschüssen	ohne Gruppe (Konto) 273, 280 -282	n.a	n.a	0
54	351	Einzahlungen aus der Aufnahme von Finanzschulden		n.a	n.a	0
55	361	Auszahlungen aus der Tilgung von Finanzschulden		n.a	n.a	-58.000
59	Überrechnung Quasi-KG Summe aus Position 49 und Position 50 bis 55			n.a	n.a	0
60	Finanzierungssaldo (Voranschlag)			n.a	0	n.a
61	Erläuterungen der Gebietskörperschaft (optional):					

**Mittelfristiger Finanzplan 2026 - Ergebnisvoranschlag Bereichsbudget 8 - Dienstleistungen (Länder und Gemeinden)**

MVAG Ebene	MVAG Code	Mittelverwendungs- und -aufbringungsgruppen (1. und 2. Ebene)	Voranschlag 2026	Ergebnisplan 2027	Ergebnisplan 2028	Ergebnisplan 2029	Ergebnisplan 2030
<b>1</b>	<b>211</b>	<b>Erträge aus der operativen Verwaltungstätigkeit</b>	<b>48.500</b>	<b>49.700</b>	<b>50.700</b>	<b>51.900</b>	<b>53.200</b>
2	2111	Erträge aus eigenen Abgaben	0	0	0	0	0
2	2112	Erträge aus Ertragsanteilen	0	0	0	0	0
2	2113	Erträge aus Gebühren	0	0	0	0	0
2	2114	Erträge aus Leistungen	0	0	0	0	0
2	2115	Erträge aus Besitz und wirtschaftlicher Tätigkeit	0	0	0	0	0
2	2116	Erträge aus Veräußerung und sonstiger Erträge	48.500	49.700	50.700	51.900	53.200
2	2117	Nicht finanzierungswirksame operative Erträge	0	0	0	0	0
<b>1</b>	<b>212</b>	<b>Erträge aus Transfers</b>	<b>906.100</b>	<b>775.600</b>	<b>772.900</b>	<b>799.800</b>	<b>714.600</b>
2	2121	Transferertrag von Trägern des öffentlichen Rechts	33.700	7.100	7.200	7.300	7.400
2	2122	Transferertrag von Beteiligungen	0	0	0	0	0
2	2123	Transferertrag von Unternehmen (mit Finanzunternehmen)	855.800	751.900	749.100	775.900	694.700
2	2124	Transferertrag von Haushalten und Organisationen ohne Erwerbscharakter	0	0	0	0	0
2	2125	Transferertrag vom Ausland	0	0	0	0	0
2	2126	Investitions- und Tilgungszuschüsse zwischen Unternehmungen und Betrieben der Gebietskörperschaft und der Gebietskörperschaft	0	0	0	0	0
2	2127	Nicht finanzwirksamer Transferertrag	16.600	16.600	16.600	16.600	12.500
<b>1</b>	<b>213</b>	<b>Finanzerträge</b>	<b>100</b>	<b>100</b>	<b>100</b>	<b>100</b>	<b>100</b>
2	2131	Erträge aus Zinsen	100	100	100	100	100
2	2132	Erträge aus Zinsen aus derivativen Finanzinstrumenten mit und ohne Grundgeschäft	0	0	0	0	0
2	2133	Erträge aus Gewinneinnahmen von marktbestimmten Betrieben	0	0	0	0	0
2	2134	Sonstige Finanzerträge	0	0	0	0	0
2	2135	Erträge aus Dividenden/Gewinnausschüttungen	0	0	0	0	0
2	2136	Sonstige nicht finanzierungswirksame Erträge	0	0	0	0	0
<b>SU</b>	<b>21</b>	<b>Summe Erträge</b>	<b>954.700</b>	<b>825.400</b>	<b>823.700</b>	<b>851.800</b>	<b>767.900</b>
<b>1</b>	<b>221</b>	<b>Personalaufwand</b>	<b>209.900</b>	<b>210.800</b>	<b>216.700</b>	<b>223.100</b>	<b>229.400</b>
2	2211	Personalaufwand (Bezüge, Nebengebühren, Mehrleistungen)	170.400	170.100	174.900	180.000	185.100
2	2212	Gesetzlicher und freiwilliger Sozialaufwand	37.700	38.800	39.900	41.100	42.300
2	2213	Sonstiger Personalaufwand	1.300	1.400	1.400	1.500	1.500
2	2214	Nicht finanzierungswirksamer Personalaufwand	500	500	500	500	500
<b>1</b>	<b>222</b>	<b>Sachaufwand</b>	<b>727.000</b>	<b>726.900</b>	<b>718.600</b>	<b>738.500</b>	<b>723.100</b>
2	2221	Gebrauchs- und Verbrauchsgüter, Handelswaren	57.500	59.100	60.300	61.600	62.900
2	2222	Verwaltungs- und Betriebsaufwand	114.800	117.500	118.200	118.900	119.700
2	2223	Leasing- und Mietaufwand	400	400	400	400	400
2	2224	Instandhaltung	98.000	91.500	76.500	91.500	76.500

MVAG Ebene	MVAG Code	Mittelverwendungs- und -aufbringungsgruppen (1. und 2. Ebene)	Voranschlag 2026	Ergebnisplan 2027	Ergebnisplan 2028	Ergebnisplan 2029	Ergebnisplan 2030
2	2225	Sonstiger Sachaufwand	174.200	178.300	183.700	188.200	193.800
2	2226	Nicht finanzierungswirksamer Sachaufwand	282.100	280.100	279.500	277.900	269.800
<b>1</b>	<b>223</b>	<b>Transferaufwand</b>	<b>0</b>	<b>0</b>	<b>0</b>	<b>0</b>	<b>0</b>
2	2231	Transferaufwand an Träger des öffentlichen Rechts	0	0	0	0	0
2	2232	Transferaufwand an Beteiligungen	0	0	0	0	0
2	2233	Transferaufwand an Unternehmen (mit Finanzunternehmen)	0	0	0	0	0
2	2234	Transferaufwand an Haushalte und Organisationen ohne Erwerbscharakter	0	0	0	0	0
2	2235	Transferaufwand an das Ausland	0	0	0	0	0
2	2236	Investitions- und Tilgungszuschüsse zwischen Unternehmungen und Betrieben der Gebietskörperschaft und der Gebietskörperschaft	0	0	0	0	0
2	2237	Nicht finanzierungswirksamer Transferaufwand	0	0	0	0	0
<b>1</b>	<b>224</b>	<b>Finanzaufwand</b>	<b>7.200</b>	<b>5.500</b>	<b>4.100</b>	<b>2.600</b>	<b>1.500</b>
2	2241	Aufwendungen für Zinsen	6.500	4.800	3.400	1.900	800
2	2242	Zinsen und sonstige Aufwendungen aus derivativen Finanzinstrumenten mit und ohne Grundgeschäft	0	0	0	0	0
2	2243	Gewinnentnahmen von Unternehmungen und marktbestimmten Betrieben der Gebietskörperschaft (innerhalb der Gebietskörperschaft)	0	0	0	0	0
2	2244	Sonstiger Finanzaufwand	700	700	700	700	700
2	2245	Nicht finanzierungswirksamer Finanzaufwand	0	0	0	0	0
<b>SU</b>	<b>22</b>	<b>Summe Aufwendungen</b>	<b>944.100</b>	<b>943.200</b>	<b>939.400</b>	<b>964.200</b>	<b>954.000</b>
<b>SA0</b>	<b>SA0</b>	<b>Saldo (0) Nettoergebnis (21 - 22)</b>	<b>10.600</b>	<b>-117.800</b>	<b>-115.700</b>	<b>-112.400</b>	<b>-186.100</b>
<b>1</b>	<b>230</b>	<b>Entnahmen von Haushaltsrücklagen</b>	<b>0</b>	<b>0</b>	<b>0</b>	<b>0</b>	<b>0</b>
2	2301	Entnahmen von Haushaltsrücklagen	0	0	0	0	0
<b>1</b>	<b>240</b>	<b>Zuweisungen an Haushaltsrücklagen</b>	<b>0</b>	<b>0</b>	<b>0</b>	<b>0</b>	<b>0</b>
2	2401	Zuweisungen an Haushaltsrücklagen	0	0	0	0	0
<b>SA01</b>	<b>SA01</b>	<b>Saldo (01) Haushaltsrücklagen (230 - 240)</b>	<b>0</b>	<b>0</b>	<b>0</b>	<b>0</b>	<b>0</b>
<b>SA00</b>	<b>SA00</b>	<b>Saldo (00) Nettoergebnis nach Haushaltsrücklagen (Saldo 0 + Saldo 01)</b>	<b>10.600</b>	<b>-117.800</b>	<b>-115.700</b>	<b>-112.400</b>	<b>-186.100</b>

## Mittelfristiger Finanzplan 2026 - Finanzierungsvoranschlag Bereichsbudget 8 - Dienstleistungen (Länder und Gemeinden)

MVAG Ebene	MVAG Code	Mittelverwendungs- und -aufbringungsgruppen (1. und 2. Ebene)	Voranschlag 2026	Finanzplan 2027	Finanzplan 2028	Finanzplan 2029	Finanzplan 2030
<b>1</b>	<b>311</b>	<b>Einzahlungen aus operativer Verwaltungstätigkeit</b>	<b>48.500</b>	<b>49.700</b>	<b>50.700</b>	<b>51.900</b>	<b>53.200</b>
2	3111	Einzahlungen aus eigenen Abgaben	0	0	0	0	0
2	3112	Einzahlungen aus Ertragsanteilen	0	0	0	0	0
2	3113	Einzahlungen aus Gebühren	0	0	0	0	0
2	3114	Einzahlungen aus Leistungen	0	0	0	0	0
2	3115	Einzahlungen aus Besitz und wirtschaftlicher Tätigkeiten	0	0	0	0	0
2	3116	Einzahlungen aus Veräußerung von geringwertigen Wirtschaftsgütern (GWG) und sonstige Einzahlungen	48.500	49.700	50.700	51.900	53.200
<b>1</b>	<b>312</b>	<b>Einzahlungen aus Transfers</b>	<b>889.500</b>	<b>759.000</b>	<b>756.300</b>	<b>783.200</b>	<b>702.100</b>
2	3121	Transferzahlungen von Trägern des öffentlichen Rechts	33.700	7.100	7.200	7.300	7.400
2	3122	Transferzahlungen von Beteiligungen	0	0	0	0	0
2	3123	Transferzahlungen von Unternehmen (inkl. Finanzunternehmen)	855.800	751.900	749.100	775.900	694.700
2	3124	Transferzahlungen von Haushalten und Organisationen ohne Erwerbscharakter	0	0	0	0	0
2	3125	Transferzahlungen vom Ausland	0	0	0	0	0
2	3126	Investitions- und Tilgungszuschüsse zwischen Unternehmungen und Betrieben der Gebietskörperschaft und der Gebietskörperschaft	0	0	0	0	0
<b>1</b>	<b>313</b>	<b>Einzahlungen aus Finanzerträgen</b>	<b>100</b>	<b>100</b>	<b>100</b>	<b>100</b>	<b>100</b>
2	3131	Einzahlungen aus Zinserträgen	100	100	100	100	100
2	3132	Einzahlungen aus Zinsen aus derivativen Finanzinstrumenten mit und ohne Grundgeschäft	0	0	0	0	0
2	3133	Einzahlungen aus Gewinnentnahmen von marktbestimmten Betrieben	0	0	0	0	0
2	3134	Sonstige Einzahlungen aus Finanzerträgen	0	0	0	0	0
2	3135	Einzahlungen aus Dividenden/Gewinnausschüttungen	0	0	0	0	0
<b>SU</b>	<b>31</b>	<b>Summe Einzahlungen operative Gebarung</b>	<b>938.100</b>	<b>808.800</b>	<b>807.100</b>	<b>835.200</b>	<b>755.400</b>
<b>1</b>	<b>321</b>	<b>Auszahlungen aus Personalaufwand</b>	<b>209.400</b>	<b>210.300</b>	<b>216.200</b>	<b>222.600</b>	<b>228.900</b>
2	3211	Auszahlungen für Personalaufwand (Bezüge, Nebengebühren- und Mehrleistungsvergütungen)	170.400	170.100	174.900	180.000	185.100
2	3212	Auszahlungen für gesetzliche und freiwillige Sozialaufwendungen	37.700	38.800	39.900	41.100	42.300
2	3213	Auszahlungen aus sonstigem Personalaufwand	1.300	1.400	1.400	1.500	1.500
<b>1</b>	<b>322</b>	<b>Auszahlungen aus Sachaufwand</b>	<b>444.900</b>	<b>446.800</b>	<b>439.100</b>	<b>460.600</b>	<b>453.300</b>
2	3221	Auszahlungen für Gebrauchs- und Verbrauchsgüter, Handelswaren	57.500	59.100	60.300	61.600	62.900
2	3222	Auszahlungen für Verwaltungs- und Betriebsaufwand	114.800	117.500	118.200	118.900	119.700
2	3223	Auszahlungen für Leasing- und Mietaufwand	400	400	400	400	400
2	3224	Auszahlungen für Instandhaltung	98.000	91.500	76.500	91.500	76.500
2	3225	Sonstige Auszahlungen aus Sachaufwand	174.200	178.300	183.700	188.200	193.800

MVAG Ebene	MVAG Code	Mittelverwendungs- und -aufbringungsgruppen (1. und 2. Ebene)	Voranschlag 2026	Finanzplan 2027	Finanzplan 2028	Finanzplan 2029	Finanzplan 2030
2	3226	Auszahlungen aus der Inanspruchnahme von Haftungen	0	0	0	0	0
<b>1</b>	<b>323</b>	<b>Auszahlungen aus Transfers</b>	<b>0</b>	<b>0</b>	<b>0</b>	<b>0</b>	<b>0</b>
2	3231	Transferzahlungen an Träger des öffentlichen Rechts	0	0	0	0	0
2	3232	Transferzahlungen an Beteiligungen	0	0	0	0	0
2	3233	Transferzahlungen an Unternehmen (inkl. Finanzunternehmen)	0	0	0	0	0
2	3234	Transferzahlungen an Haushalte und Organisationen ohne Erwerbscharakter	0	0	0	0	0
2	3235	Transferzahlungen an das Ausland	0	0	0	0	0
2	3236	Investitions- und Tilgungszuschüsse zwischen Unternehmungen und Betrieben der Gebietskörperschaft und der Gebietskörperschaft	0	0	0	0	0
<b>1</b>	<b>324</b>	<b>Auszahlungen aus Finanzaufwand</b>	<b>7.200</b>	<b>5.500</b>	<b>4.100</b>	<b>2.600</b>	<b>1.500</b>
2	3241	Auszahlungen für Zinsen	6.500	4.800	3.400	1.900	800
2	3242	Auszahlungen für Zinsen aus derivativen Finanzinstrumenten mit und ohne Grundgeschäft	0	0	0	0	0
2	3243	Auszahlungen aus Gewinnentnahmen von marktbestimmten Betrieben	0	0	0	0	0
2	3244	Sonstige Auszahlungen aus Finanzaufwendungen	700	700	700	700	700
<b>SU</b>	<b>32</b>	<b>Summe Auszahlungen operative Gebarung</b>	<b>661.500</b>	<b>662.600</b>	<b>659.400</b>	<b>685.800</b>	<b>683.700</b>
<b>SA1</b>	<b>SA1</b>	<b>Saldo (1) Geldfluss aus der operativen Gebarung (31 - 32)</b>	<b>276.600</b>	<b>146.200</b>	<b>147.700</b>	<b>149.400</b>	<b>71.700</b>
<b>1</b>	<b>331</b>	<b>Einzahlungen aus der Investitionstätigkeit</b>	<b>0</b>	<b>0</b>	<b>0</b>	<b>0</b>	<b>0</b>
2	3311	Einzahlungen aus der Veräußerung von immateriellem Vermögen	0	0	0	0	0
2	3312	Einzahlungen aus der Veräußerung von Grundstücken und Grundstückseinrichtungen	0	0	0	0	0
2	3313	Einzahlungen aus der Veräußerung von Gebäuden und Bauten	0	0	0	0	0
2	3314	Einzahlungen aus der Veräußerung von technischen Anlagen, Fahrzeugen und Maschinen	0	0	0	0	0
2	3315	Einzahlungen aus der Veräußerung von Amts-, Betriebs- und Geschäftsausstattung	0	0	0	0	0
2	3316	Einzahlungen aus der Veräußerung von Kulturgütern	0	0	0	0	0
2	3317	Einzahlungen aus der Veräußerung von Beteiligungen	0	0	0	0	0
2	3318	Einzahlungen aus der Veräußerung von kofinanzierten Schutzbauten	0	0	0	0	0
<b>1</b>	<b>332</b>	<b>Einzahlungen aus der Rückzahlung von Darlehen sowie gewährten Vorschüssen</b>	<b>0</b>	<b>0</b>	<b>0</b>	<b>0</b>	<b>0</b>
2	3321	Einzahlungen aus Darlehen an Träger des öffentlichen Rechts	0	0	0	0	0
2	3322	Einzahlungen aus Darlehen an Beteiligungen	0	0	0	0	0
2	3323	Einzahlungen aus Darlehen an Unternehmen und Haushalte	0	0	0	0	0
2	3325	Einzahlungen aus Vorschüssen und Anzahlungen	0	0	0	0	0
<b>1</b>	<b>333</b>	<b>Einzahlungen aus Kapitaltransfers</b>	<b>17.300</b>	<b>8.700</b>	<b>8.400</b>	<b>8.000</b>	<b>7.800</b>
2	3331	Kapitaltransferzahlungen von Trägern des öffentlichen Rechts	17.300	8.700	8.400	8.000	7.800
2	3332	Kapitaltransferzahlungen von Beteiligungen	0	0	0	0	0



MVAG Ebene	MVAG Code	Mittelverwendungs- und -aufbringungsgruppen (1. und 2. Ebene)	Voranschlag 2026	Finanzplan 2027	Finanzplan 2028	Finanzplan 2029	Finanzplan 2030
2	3333	Kapitaltransferzahlungen von Unternehmen	0	0	0	0	0
2	3334	Kapitaltransferzahlungen von Haushalten und Organisationen ohne Erwerbscharakter	0	0	0	0	0
2	3335	Kapitaltransferzahlungen vom Ausland	0	0	0	0	0
<b>SU</b>	<b>33</b>	<b>Summe Einzahlungen investive Gebarung</b>	<b>17.300</b>	<b>8.700</b>	<b>8.400</b>	<b>8.000</b>	<b>7.800</b>
<b>1</b>	<b>341</b>	<b>Auszahlungen aus der Investitionstätigkeit</b>	<b>131.500</b>	<b>21.500</b>	<b>21.500</b>	<b>21.500</b>	<b>21.500</b>
2	3411	Auszahlungen für den Erwerb von immateriellem Vermögen	0	0	0	0	0
2	3412	Auszahlungen für den Erwerb von Grundstücken und Grundstückseinrichtungen	100.000	0	0	0	0
2	3413	Auszahlungen für den Erwerb von Gebäuden und Bauten	0	0	0	0	0
2	3414	Auszahlungen für den Erwerb von technischen Anlagen, Fahrzeugen und Maschinen	27.500	17.500	17.500	17.500	17.500
2	3415	Auszahlungen für den Erwerb von Amts-, Betriebs- und Geschäftsausstattung	4.000	4.000	4.000	4.000	4.000
2	3416	Auszahlungen für den Erwerb von Kulturgütern	0	0	0	0	0
2	3417	Auszahlungen für den Erwerb von Beteiligungen	0	0	0	0	0
2	3418	Auszahlungen für den Erwerb von kofinanzierten Schutzbauten	0	0	0	0	0
<b>1</b>	<b>342</b>	<b>Auszahlungen aus der Gewährung von Darlehen sowie gewährten Vorschüssen</b>	<b>0</b>	<b>0</b>	<b>0</b>	<b>0</b>	<b>0</b>
2	3421	Auszahlungen von Darlehen an Träger des öffentlichen Rechts	0	0	0	0	0
2	3422	Auszahlungen von Darlehen an Beteiligungen	0	0	0	0	0
2	3423	Auszahlungen von Darlehen an Unternehmen und Haushalte	0	0	0	0	0
2	3425	Auszahlungen von Vorschüssen und Anzahlungen	0	0	0	0	0
<b>1</b>	<b>343</b>	<b>Auszahlungen aus Kapitaltransfers</b>	<b>0</b>	<b>0</b>	<b>0</b>	<b>0</b>	<b>0</b>
2	3431	Kapitaltransferzahlungen an Träger des öffentlichen Rechts	0	0	0	0	0
2	3432	Kapitaltransferzahlungen an Beteiligungen	0	0	0	0	0
2	3433	Kapitaltransferzahlungen an Unternehmen (Finanzunternehmen)	0	0	0	0	0
2	3434	Kapitaltransferzahlungen an Haushalte und Organisationen ohne Erwerbscharakter	0	0	0	0	0
2	3435	Kapitaltransferzahlungen an das Ausland	0	0	0	0	0
<b>SU</b>	<b>34</b>	<b>Summe Auszahlungen investive Gebarung</b>	<b>131.500</b>	<b>21.500</b>	<b>21.500</b>	<b>21.500</b>	<b>21.500</b>
<b>SA2</b>	<b>SA2</b>	<b>Saldo (2) Geldfluss aus der investiven Gebarung (33 – 34)</b>	<b>-114.200</b>	<b>-12.800</b>	<b>-13.100</b>	<b>-13.500</b>	<b>-13.700</b>
<b>SA3</b>	<b>SA3</b>	<b>Saldo (3) Nettofinanzierungssaldo (Saldo 1+ Saldo 2)</b>	<b>162.400</b>	<b>133.400</b>	<b>134.600</b>	<b>135.900</b>	<b>58.000</b>
<b>1</b>	<b>351</b>	<b>Einzahlungen aus der Aufnahme von Finanzschulden</b>	<b>0</b>	<b>0</b>	<b>0</b>	<b>0</b>	<b>0</b>
2	3511	Einzahlungen aus empfangenen Darlehen von öffentlichen Körperschaften und Rechtsträgern	0	0	0	0	0
2	3512	Einzahlungen aus empfangenen Darlehen von Beteiligungen	0	0	0	0	0
2	3513	Einzahlungen aus empfangenen Darlehen von Unternehmen und privaten Haushalten	0	0	0	0	0

MVAG Ebene	MVAG Code	Mittelverwendungs- und -aufbringungsgruppen (1. und 2. Ebene)	Voranschlag 2026	Finanzplan 2027	Finanzplan 2028	Finanzplan 2029	Finanzplan 2030
2	3514	Einzahlungen aus Finanzschulden (Finanzunternehmen)	0	0	0	0	0
2	3515	Einzahlungen aus der Aufnahmen von Leasingverbindlichkeiten	0	0	0	0	0
<b>1</b>	<b>353</b>	<b>Einzahlungen infolge eines Kapitaltausches bei derivativen Finanzinstrumenten mit Grundgeschäft</b>	<b>0</b>	<b>0</b>	<b>0</b>	<b>0</b>	<b>0</b>
2	3530	Einzahlungen infolge eines Kapitaltausches bei derivativen Finanzinstrumenten mit Grundgeschäft	0	0	0	0	0
<b>1</b>	<b>355</b>	<b>Einzahlungen aus dem Abgang von Finanzinstrumenten</b>	<b>0</b>	<b>0</b>	<b>0</b>	<b>0</b>	<b>0</b>
2	3550	Einzahlungen aus dem Abgang von Finanzinstrumenten	0	0	0	0	0
<b>SU</b>	<b>35</b>	<b>Summe Einzahlungen aus der Finanzierungstätigkeit</b>	<b>0</b>	<b>0</b>	<b>0</b>	<b>0</b>	<b>0</b>
<b>1</b>	<b>361</b>	<b>Auszahlungen aus der Tilgung von Finanzschulden</b>	<b>162.400</b>	<b>133.400</b>	<b>134.600</b>	<b>135.900</b>	<b>58.000</b>
2	3611	Auszahlungen aus empfangenen Darlehen von öffentlichen Körperschaften und Rechtsträgern	0	0	0	0	0
2	3612	Auszahlungen aus empfangenen Darlehen von Beteiligungen	0	0	0	0	0
2	3613	Auszahlungen aus empfangenen Darlehen von Unternehmen und privaten Haushalten	0	0	0	0	0
2	3614	Auszahlungen aus Finanzschulden	162.400	133.400	134.600	135.900	58.000
2	3615	Auszahlungen aus Rückzahlungen von Leasingverbindlichkeiten	0	0	0	0	0
<b>1</b>	<b>363</b>	<b>Auszahlungen infolge eines Kapitaltausches bei derivativen Finanzinstrumenten mit Grundgeschäft</b>	<b>0</b>	<b>0</b>	<b>0</b>	<b>0</b>	<b>0</b>
2	3630	Auszahlungen infolge eines Kapitaltausches bei derivativen Finanzinstrumenten mit Grundgeschäft	0	0	0	0	0
<b>1</b>	<b>365</b>	<b>Auszahlungen für den Erwerb von Finanzinstrumenten</b>	<b>0</b>	<b>0</b>	<b>0</b>	<b>0</b>	<b>0</b>
2	3650	Auszahlungen für den Erwerb von Finanzinstrumenten	0	0	0	0	0
<b>SU</b>	<b>36</b>	<b>Summe Auszahlungen aus der Finanzierungstätigkeit</b>	<b>162.400</b>	<b>133.400</b>	<b>134.600</b>	<b>135.900</b>	<b>58.000</b>
<b>SA4</b>	<b>SA4</b>	<b>Saldo (4) Geldfluss aus der Finanzierungstätigkeit (35 - 36)</b>	<b>-162.400</b>	<b>-133.400</b>	<b>-134.600</b>	<b>-135.900</b>	<b>-58.000</b>
<b>SA5</b>	<b>SA5</b>	<b>Saldo (5) Geldfluss aus der voranschlagswirksamen Gebarung (Saldo 3 + Saldo 4)</b>	<b>0</b>	<b>0</b>	<b>0</b>	<b>0</b>	<b>0</b>

# Mittelfristiger Finanzplan 2026 - Ergebnisvoranschlag Bereichsbudget 9 - Finanzwirtschaft (Länder und Gemeinden)

MVAG Ebene	MVAG Code	Mittelverwendungs- und -aufbringungsgruppen (1. und 2. Ebene)	Voranschlag 2026	Ergebnisplan 2027	Ergebnisplan 2028	Ergebnisplan 2029	Ergebnisplan 2030
<b>1</b>	<b>211</b>	<b>Erträge aus der operativen Verwaltungstätigkeit</b>	<b>0</b>	<b>0</b>	<b>0</b>	<b>0</b>	<b>0</b>
2	2111	Erträge aus eigenen Abgaben	0	0	0	0	0
2	2112	Erträge aus Ertragsanteilen	0	0	0	0	0
2	2113	Erträge aus Gebühren	0	0	0	0	0
2	2114	Erträge aus Leistungen	0	0	0	0	0
2	2115	Erträge aus Besitz und wirtschaftlicher Tätigkeit	0	0	0	0	0
2	2116	Erträge aus Veräußerung und sonstiger Erträge	0	0	0	0	0
2	2117	Nicht finanzierungswirksame operative Erträge	0	0	0	0	0
<b>1</b>	<b>212</b>	<b>Erträge aus Transfers</b>	<b>0</b>	<b>0</b>	<b>0</b>	<b>0</b>	<b>0</b>
2	2121	Transferertrag von Trägern des öffentlichen Rechts	0	0	0	0	0
2	2122	Transferertrag von Beteiligungen	0	0	0	0	0
2	2123	Transferertrag von Unternehmen (mit Finanzunternehmen)	0	0	0	0	0
2	2124	Transferertrag von Haushalten und Organisationen ohne Erwerbscharakter	0	0	0	0	0
2	2125	Transferertrag vom Ausland	0	0	0	0	0
2	2126	Investitions- und Tilgungszuschüsse zwischen Unternehmungen und Betrieben der Gebietskörperschaft und der Gebietskörperschaft	0	0	0	0	0
2	2127	Nicht finanzwirksamer Transferertrag	0	0	0	0	0
<b>1</b>	<b>213</b>	<b>Finanzerträge</b>	<b>0</b>	<b>0</b>	<b>0</b>	<b>0</b>	<b>0</b>
2	2131	Erträge aus Zinsen	0	0	0	0	0
2	2132	Erträge aus Zinsen aus derivativen Finanzinstrumenten mit und ohne Grundgeschäft	0	0	0	0	0
2	2133	Erträge aus Gewinneinnahmen von marktbestimmten Betrieben	0	0	0	0	0
2	2134	Sonstige Finanzerträge	0	0	0	0	0
2	2135	Erträge aus Dividenden/Gewinnausschüttungen	0	0	0	0	0
2	2136	Sonstige nicht finanzierungswirksame Erträge	0	0	0	0	0
<b>SU</b>	<b>21</b>	<b>Summe Erträge</b>	<b>0</b>	<b>0</b>	<b>0</b>	<b>0</b>	<b>0</b>
<b>1</b>	<b>221</b>	<b>Personalaufwand</b>	<b>0</b>	<b>0</b>	<b>0</b>	<b>0</b>	<b>0</b>
2	2211	Personalaufwand (Bezüge, Nebengebühren, Mehrleistungen)	0	0	0	0	0
2	2212	Gesetzlicher und freiwilliger Sozialaufwand	0	0	0	0	0
2	2213	Sonstiger Personalaufwand	0	0	0	0	0
2	2214	Nicht finanzierungswirksamer Personalaufwand	0	0	0	0	0
<b>1</b>	<b>222</b>	<b>Sachaufwand</b>	<b>0</b>	<b>0</b>	<b>0</b>	<b>0</b>	<b>0</b>
2	2221	Gebrauchs- und Verbrauchsgüter, Handelswaren	0	0	0	0	0
2	2222	Verwaltungs- und Betriebsaufwand	0	0	0	0	0
2	2223	Leasing- und Mietaufwand	0	0	0	0	0
2	2224	Instandhaltung	0	0	0	0	0

MVAG Ebene	MVAG Code	Mittelverwendungs- und -aufbringungsgruppen (1. und 2. Ebene)	Voranschlag 2026	Ergebnisplan 2027	Ergebnisplan 2028	Ergebnisplan 2029	Ergebnisplan 2030
2	2225	Sonstiger Sachaufwand	0	0	0	0	0
2	2226	Nicht finanzierungswirksamer Sachaufwand	0	0	0	0	0
<b>1</b>	<b>223</b>	<b>Transferaufwand</b>	<b>0</b>	<b>0</b>	<b>0</b>	<b>0</b>	<b>0</b>
2	2231	Transferaufwand an Träger des öffentlichen Rechts	0	0	0	0	0
2	2232	Transferaufwand an Beteiligungen	0	0	0	0	0
2	2233	Transferaufwand an Unternehmen (mit Finanzunternehmen)	0	0	0	0	0
2	2234	Transferaufwand an Haushalte und Organisationen ohne Erwerbscharakter	0	0	0	0	0
2	2235	Transferaufwand an das Ausland	0	0	0	0	0
2	2236	Investitions- und Tilgungszuschüsse zwischen Unternehmungen und Betrieben der Gebietskörperschaft und der Gebietskörperschaft	0	0	0	0	0
2	2237	Nicht finanzierungswirksamer Transferaufwand	0	0	0	0	0
<b>1</b>	<b>224</b>	<b>Finanzaufwand</b>	<b>0</b>	<b>0</b>	<b>0</b>	<b>0</b>	<b>0</b>
2	2241	Aufwendungen für Zinsen	0	0	0	0	0
2	2242	Zinsen und sonstige Aufwendungen aus derivativen Finanzinstrumenten mit und ohne Grundgeschäft	0	0	0	0	0
2	2243	Gewinnentnahmen von Unternehmungen und marktbestimmten Betrieben der Gebietskörperschaft (innerhalb der Gebietskörperschaft)	0	0	0	0	0
2	2244	Sonstiger Finanzaufwand	0	0	0	0	0
2	2245	Nicht finanzierungswirksamer Finanzaufwand	0	0	0	0	0
<b>SU</b>	<b>22</b>	<b>Summe Aufwendungen</b>	<b>0</b>	<b>0</b>	<b>0</b>	<b>0</b>	<b>0</b>
<b>SA0</b>	<b>SA0</b>	<b>Saldo (0) Nettoergebnis (21 - 22)</b>	<b>0</b>	<b>0</b>	<b>0</b>	<b>0</b>	<b>0</b>
<b>1</b>	<b>230</b>	<b>Entnahmen von Haushaltsrücklagen</b>	<b>300</b>	<b>0</b>	<b>0</b>	<b>0</b>	<b>0</b>
2	2301	Entnahmen von Haushaltsrücklagen	300	0	0	0	0
<b>1</b>	<b>240</b>	<b>Zuweisungen an Haushaltsrücklagen</b>	<b>1.200</b>	<b>0</b>	<b>0</b>	<b>0</b>	<b>0</b>
2	2401	Zuweisungen an Haushaltsrücklagen	1.200	0	0	0	0
<b>SA01</b>	<b>SA01</b>	<b>Saldo (01) Haushaltsrücklagen (230 - 240)</b>	<b>-900</b>	<b>0</b>	<b>0</b>	<b>0</b>	<b>0</b>
<b>SA00</b>	<b>SA00</b>	<b>Saldo (00) Nettoergebnis nach Haushaltsrücklagen (Saldo 0 + Saldo 01)</b>	<b>-900</b>	<b>0</b>	<b>0</b>	<b>0</b>	<b>0</b>

## Mittelfristiger Finanzplan 2026 - Finanzierungsvoranschlag Bereichsbudget 9 - Finanzwirtschaft (Länder und Gemeinden)

MVAG Ebene	MVAG Code	Mittelverwendungs- und -aufbringungsgruppen (1. und 2. Ebene)	Voranschlag 2026	Finanzplan 2027	Finanzplan 2028	Finanzplan 2029	Finanzplan 2030
<b>1</b>	<b>311</b>	<b>Einzahlungen aus operativer Verwaltungstätigkeit</b>	<b>0</b>	<b>0</b>	<b>0</b>	<b>0</b>	<b>0</b>
2	3111	Einzahlungen aus eigenen Abgaben	0	0	0	0	0
2	3112	Einzahlungen aus Ertragsanteilen	0	0	0	0	0
2	3113	Einzahlungen aus Gebühren	0	0	0	0	0
2	3114	Einzahlungen aus Leistungen	0	0	0	0	0
2	3115	Einzahlungen aus Besitz und wirtschaftlicher Tätigkeiten	0	0	0	0	0
2	3116	Einzahlungen aus Veräußerung von geringwertigen Wirtschaftsgütern (GWG) und sonstige Einzahlungen	0	0	0	0	0
<b>1</b>	<b>312</b>	<b>Einzahlungen aus Transfers</b>	<b>0</b>	<b>0</b>	<b>0</b>	<b>0</b>	<b>0</b>
2	3121	Transferzahlungen von Trägern des öffentlichen Rechts	0	0	0	0	0
2	3122	Transferzahlungen von Beteiligungen	0	0	0	0	0
2	3123	Transferzahlungen von Unternehmen (inkl. Finanzunternehmen)	0	0	0	0	0
2	3124	Transferzahlungen von Haushalten und Organisationen ohne Erwerbscharakter	0	0	0	0	0
2	3125	Transferzahlungen vom Ausland	0	0	0	0	0
2	3126	Investitions- und Tilgungszuschüsse zwischen Unternehmungen und Betrieben der Gebietskörperschaft und der Gebietskörperschaft	0	0	0	0	0
<b>1</b>	<b>313</b>	<b>Einzahlungen aus Finanzerträgen</b>	<b>0</b>	<b>0</b>	<b>0</b>	<b>0</b>	<b>0</b>
2	3131	Einzahlungen aus Zinserträgen	0	0	0	0	0
2	3132	Einzahlungen aus Zinsen aus derivativen Finanzinstrumenten mit und ohne Grundgeschäft	0	0	0	0	0
2	3133	Einzahlungen aus Gewinnentnahmen von marktbestimmten Betrieben	0	0	0	0	0
2	3134	Sonstige Einzahlungen aus Finanzerträgen	0	0	0	0	0
2	3135	Einzahlungen aus Dividenden/Gewinnausschüttungen	0	0	0	0	0
<b>SU</b>	<b>31</b>	<b>Summe Einzahlungen operative Gebarung</b>	<b>0</b>	<b>0</b>	<b>0</b>	<b>0</b>	<b>0</b>
<b>1</b>	<b>321</b>	<b>Auszahlungen aus Personalaufwand</b>	<b>0</b>	<b>0</b>	<b>0</b>	<b>0</b>	<b>0</b>
2	3211	Auszahlungen für Personalaufwand (Bezüge, Nebengebühren- und Mehrleistungsvergütungen)	0	0	0	0	0
2	3212	Auszahlungen für gesetzliche und freiwillige Sozialaufwendungen	0	0	0	0	0
2	3213	Auszahlungen aus sonstigem Personalaufwand	0	0	0	0	0
<b>1</b>	<b>322</b>	<b>Auszahlungen aus Sachaufwand</b>	<b>0</b>	<b>0</b>	<b>0</b>	<b>0</b>	<b>0</b>
2	3221	Auszahlungen für Gebrauchs- und Verbrauchsgüter, Handelswaren	0	0	0	0	0
2	3222	Auszahlungen für Verwaltungs- und Betriebsaufwand	0	0	0	0	0
2	3223	Auszahlungen für Leasing- und Mietaufwand	0	0	0	0	0
2	3224	Auszahlungen für Instandhaltung	0	0	0	0	0
2	3225	Sonstige Auszahlungen aus Sachaufwand	0	0	0	0	0

MVAG Ebene	MVAG Code	Mittelverwendungs- und -aufbringungsgruppen (1. und 2. Ebene)	Voranschlag 2026	Finanzplan 2027	Finanzplan 2028	Finanzplan 2029	Finanzplan 2030
2	3226	Auszahlungen aus der Inanspruchnahme von Haftungen	0	0	0	0	0
<b>1</b>	<b>323</b>	<b>Auszahlungen aus Transfers</b>	<b>0</b>	<b>0</b>	<b>0</b>	<b>0</b>	<b>0</b>
2	3231	Transferzahlungen an Träger des öffentlichen Rechts	0	0	0	0	0
2	3232	Transferzahlungen an Beteiligungen	0	0	0	0	0
2	3233	Transferzahlungen an Unternehmen (inkl. Finanzunternehmen)	0	0	0	0	0
2	3234	Transferzahlungen an Haushalte und Organisationen ohne Erwerbscharakter	0	0	0	0	0
2	3235	Transferzahlungen an das Ausland	0	0	0	0	0
2	3236	Investitions- und Tilgungszuschüsse zwischen Unternehmungen und Betrieben der Gebietskörperschaft und der Gebietskörperschaft	0	0	0	0	0
<b>1</b>	<b>324</b>	<b>Auszahlungen aus Finanzaufwand</b>	<b>0</b>	<b>0</b>	<b>0</b>	<b>0</b>	<b>0</b>
2	3241	Auszahlungen für Zinsen	0	0	0	0	0
2	3242	Auszahlungen für Zinsen aus derivativen Finanzinstrumenten mit und ohne Grundgeschäft	0	0	0	0	0
2	3243	Auszahlungen aus Gewinnentnahmen von marktbestimmten Betrieben	0	0	0	0	0
2	3244	Sonstige Auszahlungen aus Finanzaufwendungen	0	0	0	0	0
<b>SU</b>	<b>32</b>	<b>Summe Auszahlungen operative Gebarung</b>	<b>0</b>	<b>0</b>	<b>0</b>	<b>0</b>	<b>0</b>
<b>SA1</b>	<b>SA1</b>	<b>Saldo (1) Geldfluss aus der operativen Gebarung (31 - 32)</b>	<b>0</b>	<b>0</b>	<b>0</b>	<b>0</b>	<b>0</b>
<b>1</b>	<b>331</b>	<b>Einzahlungen aus der Investitionstätigkeit</b>	<b>0</b>	<b>0</b>	<b>0</b>	<b>0</b>	<b>0</b>
2	3311	Einzahlungen aus der Veräußerung von immateriellem Vermögen	0	0	0	0	0
2	3312	Einzahlungen aus der Veräußerung von Grundstücken und Grundstückseinrichtungen	0	0	0	0	0
2	3313	Einzahlungen aus der Veräußerung von Gebäuden und Bauten	0	0	0	0	0
2	3314	Einzahlungen aus der Veräußerung von technischen Anlagen, Fahrzeugen und Maschinen	0	0	0	0	0
2	3315	Einzahlungen aus der Veräußerung von Amts-, Betriebs- und Geschäftsausstattung	0	0	0	0	0
2	3316	Einzahlungen aus der Veräußerung von Kulturgütern	0	0	0	0	0
2	3317	Einzahlungen aus der Veräußerung von Beteiligungen	0	0	0	0	0
2	3318	Einzahlungen aus der Veräußerung von kofinanzierten Schutzbauten	0	0	0	0	0
<b>1</b>	<b>332</b>	<b>Einzahlungen aus der Rückzahlung von Darlehen sowie gewährten Vorschüssen</b>	<b>0</b>	<b>0</b>	<b>0</b>	<b>0</b>	<b>0</b>
2	3321	Einzahlungen aus Darlehen an Träger des öffentlichen Rechts	0	0	0	0	0
2	3322	Einzahlungen aus Darlehen an Beteiligungen	0	0	0	0	0
2	3323	Einzahlungen aus Darlehen an Unternehmen und Haushalte	0	0	0	0	0
2	3325	Einzahlungen aus Vorschüssen und Anzahlungen	0	0	0	0	0
<b>1</b>	<b>333</b>	<b>Einzahlungen aus Kapitaltransfers</b>	<b>0</b>	<b>0</b>	<b>0</b>	<b>0</b>	<b>0</b>
2	3331	Kapitaltransferzahlungen von Trägern des öffentlichen Rechts	0	0	0	0	0
2	3332	Kapitaltransferzahlungen von Beteiligungen	0	0	0	0	0

MVAG Ebene	MVAG Code	Mittelverwendungs- und -aufbringungsgruppen (1. und 2. Ebene)	Voranschlag 2026	Finanzplan 2027	Finanzplan 2028	Finanzplan 2029	Finanzplan 2030
2	3333	Kapitaltransferzahlungen von Unternehmen	0	0	0	0	0
2	3334	Kapitaltransferzahlungen von Haushalten und Organisationen ohne Erwerbscharakter	0	0	0	0	0
2	3335	Kapitaltransferzahlungen vom Ausland	0	0	0	0	0
<b>SU</b>	<b>33</b>	<b>Summe Einzahlungen investive Gebarung</b>	<b>0</b>	<b>0</b>	<b>0</b>	<b>0</b>	<b>0</b>
<b>1</b>	<b>341</b>	<b>Auszahlungen aus der Investitionstätigkeit</b>	<b>0</b>	<b>0</b>	<b>0</b>	<b>0</b>	<b>0</b>
2	3411	Auszahlungen für den Erwerb von immateriellem Vermögen	0	0	0	0	0
2	3412	Auszahlungen für den Erwerb von Grundstücken und Grundstückseinrichtungen	0	0	0	0	0
2	3413	Auszahlungen für den Erwerb von Gebäuden und Bauten	0	0	0	0	0
2	3414	Auszahlungen für den Erwerb von technischen Anlagen, Fahrzeugen und Maschinen	0	0	0	0	0
2	3415	Auszahlungen für den Erwerb von Amts-, Betriebs- und Geschäftsausstattung	0	0	0	0	0
2	3416	Auszahlungen für den Erwerb von Kulturgütern	0	0	0	0	0
2	3417	Auszahlungen für den Erwerb von Beteiligungen	0	0	0	0	0
2	3418	Auszahlungen für den Erwerb von kofinanzierten Schutzbauten	0	0	0	0	0
<b>1</b>	<b>342</b>	<b>Auszahlungen aus der Gewährung von Darlehen sowie gewährten Vorschüssen</b>	<b>0</b>	<b>0</b>	<b>0</b>	<b>0</b>	<b>0</b>
2	3421	Auszahlungen von Darlehen an Träger des öffentlichen Rechts	0	0	0	0	0
2	3422	Auszahlungen von Darlehen an Beteiligungen	0	0	0	0	0
2	3423	Auszahlungen von Darlehen an Unternehmen und Haushalte	0	0	0	0	0
2	3425	Auszahlungen von Vorschüssen und Anzahlungen	0	0	0	0	0
<b>1</b>	<b>343</b>	<b>Auszahlungen aus Kapitaltransfers</b>	<b>0</b>	<b>0</b>	<b>0</b>	<b>0</b>	<b>0</b>
2	3431	Kapitaltransferzahlungen an Träger des öffentlichen Rechts	0	0	0	0	0
2	3432	Kapitaltransferzahlungen an Beteiligungen	0	0	0	0	0
2	3433	Kapitaltransferzahlungen an Unternehmen (Finanzunternehmen)	0	0	0	0	0
2	3434	Kapitaltransferzahlungen an Haushalte und Organisationen ohne Erwerbscharakter	0	0	0	0	0
2	3435	Kapitaltransferzahlungen an das Ausland	0	0	0	0	0
<b>SU</b>	<b>34</b>	<b>Summe Auszahlungen investive Gebarung</b>	<b>0</b>	<b>0</b>	<b>0</b>	<b>0</b>	<b>0</b>
<b>SA2</b>	<b>SA2</b>	<b>Saldo (2) Geldfluss aus der investiven Gebarung (33 – 34)</b>	<b>0</b>	<b>0</b>	<b>0</b>	<b>0</b>	<b>0</b>
<b>SA3</b>	<b>SA3</b>	<b>Saldo (3) Nettofinanzierungssaldo (Saldo 1+ Saldo 2)</b>	<b>0</b>	<b>0</b>	<b>0</b>	<b>0</b>	<b>0</b>
<b>1</b>	<b>351</b>	<b>Einzahlungen aus der Aufnahme von Finanzschulden</b>	<b>0</b>	<b>0</b>	<b>0</b>	<b>0</b>	<b>0</b>
2	3511	Einzahlungen aus empfangenen Darlehen von öffentlichen Körperschaften und Rechtsträgern	0	0	0	0	0
2	3512	Einzahlungen aus empfangenen Darlehen von Beteiligungen	0	0	0	0	0
2	3513	Einzahlungen aus empfangenen Darlehen von Unternehmen und privaten Haushalten	0	0	0	0	0

MVAG Ebene	MVAG Code	Mittelverwendungs- und -aufbringungsgruppen (1. und 2. Ebene)	Voranschlag 2026	Finanzplan 2027	Finanzplan 2028	Finanzplan 2029	Finanzplan 2030
2	3514	Einzahlungen aus Finanzschulden (Finanzunternehmen)	0	0	0	0	0
2	3515	Einzahlungen aus der Aufnahmen von Leasingverbindlichkeiten	0	0	0	0	0
<b>1</b>	<b>353</b>	<b>Einzahlungen infolge eines Kapitaltausches bei derivativen Finanzinstrumenten mit Grundgeschäft</b>	<b>0</b>	<b>0</b>	<b>0</b>	<b>0</b>	<b>0</b>
2	3530	Einzahlungen infolge eines Kapitaltausches bei derivativen Finanzinstrumenten mit Grundgeschäft	0	0	0	0	0
<b>1</b>	<b>355</b>	<b>Einzahlungen aus dem Abgang von Finanzinstrumenten</b>	<b>0</b>	<b>0</b>	<b>0</b>	<b>0</b>	<b>0</b>
2	3550	Einzahlungen aus dem Abgang von Finanzinstrumenten	0	0	0	0	0
<b>SU</b>	<b>35</b>	<b>Summe Einzahlungen aus der Finanzierungstätigkeit</b>	<b>0</b>	<b>0</b>	<b>0</b>	<b>0</b>	<b>0</b>
<b>1</b>	<b>361</b>	<b>Auszahlungen aus der Tilgung von Finanzschulden</b>	<b>0</b>	<b>0</b>	<b>0</b>	<b>0</b>	<b>0</b>
2	3611	Auszahlungen aus empfangenen Darlehen von öffentlichen Körperschaften und Rechtsträgern	0	0	0	0	0
2	3612	Auszahlungen aus empfangenen Darlehen von Beteiligungen	0	0	0	0	0
2	3613	Auszahlungen aus empfangenen Darlehen von Unternehmen und privaten Haushalten	0	0	0	0	0
2	3614	Auszahlungen aus Finanzschulden	0	0	0	0	0
2	3615	Auszahlungen aus Rückzahlungen von Leasingverbindlichkeiten	0	0	0	0	0
<b>1</b>	<b>363</b>	<b>Auszahlungen infolge eines Kapitaltausches bei derivativen Finanzinstrumenten mit Grundgeschäft</b>	<b>0</b>	<b>0</b>	<b>0</b>	<b>0</b>	<b>0</b>
2	3630	Auszahlungen infolge eines Kapitaltausches bei derivativen Finanzinstrumenten mit Grundgeschäft	0	0	0	0	0
<b>1</b>	<b>365</b>	<b>Auszahlungen für den Erwerb von Finanzinstrumenten</b>	<b>0</b>	<b>0</b>	<b>0</b>	<b>0</b>	<b>0</b>
2	3650	Auszahlungen für den Erwerb von Finanzinstrumenten	0	0	0	0	0
<b>SU</b>	<b>36</b>	<b>Summe Auszahlungen aus der Finanzierungstätigkeit</b>	<b>0</b>	<b>0</b>	<b>0</b>	<b>0</b>	<b>0</b>
<b>SA4</b>	<b>SA4</b>	<b>Saldo (4) Geldfluss aus der Finanzierungstätigkeit (35 - 36)</b>	<b>0</b>	<b>0</b>	<b>0</b>	<b>0</b>	<b>0</b>
<b>SA5</b>	<b>SA5</b>	<b>Saldo (5) Geldfluss aus der voranschlagswirksamen Gebarung (Saldo 3 + Saldo 4)</b>	<b>0</b>	<b>0</b>	<b>0</b>	<b>0</b>	<b>0</b>